Rozporządzenie(WE)Nr 2195/2002 Parlamentu Europejskiego i Rady z dnia 5 XI 2002 roku, w sprawie Wspólnego Słownika Zamówień (CPV)

45212361-4 kościoły
45212360-7 obiekty sakralne
45215400-1 roboty na cmentarzach

PROJEKT PRZEBUDOWY

ruin kościoła poewangelickiego

w Ruszowie na działce nr 202 przy ul.Zgorzeleckiej

na dom przedpogrzebowy

Lokalizacja : **Ruszów , ulica Zgorzelecka , działka nr 202 , Gmina Węgliniec**

Inwestor : **Gmina Węgliniec – Urząd Gminy i Miasta Węgliniec,**
59-940 Węgliniec, ulica Sikorskiego 3

Projektanci:

Branża, Nr ewid.	Nazwisko i imię , ardes zamieszkania	Podpis (pieczęć)
architektura	upr.z §4,ust.1 i 2, §6,ust.1 i 2, §7, §13,ust.1.1. wyd.UW Jelenia G. Nr375/77	
	inż. architekt Sitkowski Zygmunt Lubań , ulica Wrocławska 3 / 4 **członek Okr. Izby Arch. Nr DS.-0638**	Zygmunt Sitkowski
konstrukcja	upr.z §2,ust.2, §5,ust.2, §6,ust.3, §7, §13,u.1.2. wyd.UW Jelenia G. Nr 829/81	
	inż. Pojmann Kazimierz Lubań , ulica Ogrodowa 6 członek Okr.Izby Inż.Bud.DOŚ/BO/0184/01	Uprawniony do projektowania, podtrzymywania i kierowania robotami budowlanymi oraz kontrolowania budowy i wyrobów budowlanych
instalacje elektryczne	**decyzja GINB IR/INN/4610/17/04 rejestr centralny poz.2402/04/U/C**	
	mgr inż. Adam Szewczyk Lubań, ul. Wrocławska 3 / 7 członek Okr.Izby Inż.Bud. DOŚ/IE/0160/01	
instalacje sanitarne	upr. z §4,ust.2, §7, §13,ust.1.4a wyd.przez UW Jelenia G. Nr 2341/92	
	inż. Kończyk Eugeniusz Lubań , ulica Spokojna 6 członek Okr.Izby Inż.Bud. DOŚ/BO/0172/01	inż. Eugeniusz Kończyk

oświadczają , że projekt sporządzony został zgodnie z obowiązującymi przepisami oraz zasadami wiedzy technicznej .

Lubań , dnia 7 listopada 2007 roku

Zawartość opracowania :

29. Opis ogólny
30. Zalecenia i wytyczne konserwatorskie
31. Decyzja o warunkach zabudowy i zagospodarowania terenu
32. Ocena stanu technicznego
33. Obliczenia elementów więźby dachowej
34. Plan sytuacyjny ruin kościoła 1:1000 ..... rys. 1
35. Plan dokumentacji zdjęciowej ..... rys. 2
36. Dokumentacja zdjęciowa – zdjęcia 1÷48 na arkuszach 1÷15
37. Projekt zagospodarowania terenu ..... rys. 3
38. Projekt zagospodarowania terenu – sieci podziemne ..... rys. 4
39. Projekt domu przedpogrzebowego – rzut przyziemia ..... rys. 5
40. – rzut piętra ..... rys. 6
41. – rzut połaci dachowych ..... rys. 7
42. – przekrój poprzeczny ..... rys. 8
43. – lokalizacja krążyn ..... rys. 9
44. – krążyna dla R=402cm..... rys. 10
45. – krążyna dla $R_1 + R_2$ =960cm ..... rys. 11
46. – krążyna dla $R_1 + R_2$ =1280cm ..... rys. 12
47. – strop nad parterem-sanitariatami ..... rys. 13
48. – strop nad piętrem-pom.biurowym ..... rys. 14
49. – konstrukcja dachów ..... rys. 15
50. – wykaz drewna ..... rys. 16
51. – wyposażenie – rzut parteru ..... rys. 17
52. – wyposażenie – rzut piętra ..... rys. 18
53. Dom przedpogrzebowy lokalizacja sprzętu oświetleniowego parteru rys. 19
54. Dom przedpogrzebowy lokalizacja sprzętu oświetleniowego piętra .. rys. 20
55. Dom przedpogrzebowy schematy i opisy instalacji elektrycznej ..... rys. 21
56. Dom przedpogrzebowy instalacja wod-kan w przyziemiu ..... rys. 22
25. Dom przedpogrzebowy instalacja wod-kan piętra ..... rys. 23
26. ELEWACJE ..... rys. 24,25,26,27
27. Zaświadczenia

OPIS OGÓLNY

Projektuje się trwałe zabezpieczenie ruin kościoła wyznania ewangelicko - ausburskiego w Ruszowie przy ulicy Zgorzeleckiej, działka nr 202, w oparciu o stan faktyczny określony w inwentaryzacji i wytyczne konserwatorskie Wojewódzkiego Urzędu Ochrony Zabytków we Wrocławiu – Delegatury w Jeleniej Górze , pismo ZN-KK-414-27 / 06 z dnia 6 marca 2006 roku .
Dla spełnienia zaleceń i wymogów konserwatorskich , zachowania w największym stopniu charakteru zabytkowego obiektu, przewiduje się następujące etapowanie robót:

1. Wykonanie dachu nad wieżą z usunięciem pozostałej części sygnaturki .
   Remont ogólny wieży- w zakresie zabezpieczenia przed obsypywaniem się tynków i części muru .
   Przed rozbiórką istniejącego dachu , zmierzyć kąt nachylenia dla wykonania dokładnej w tym zakresie rekonstrukcji. Podczas montażu murłat i płatwi , wykonać ich kotwienie w istniejącym murze. Łączenie krokwi z murłatą przy pomocy śrub z uprzednim nawierceniem otworów . By uniknąć poderwania pokrycia i dachu przy silnych wiatrach, zaleca się zamurowanie zewnętrznych otworów okiennych ścianką grubości ½ cegły.

2. Zabezpieczenie pozostałej części sklepienia sieciowego nawy głównej poprzez oczyszczenie z zagruzowania, uzupełnienie drobnych ubytków i wypełnienie spoin. Do wykonania tych robót zamontować dwa dźwigary poprzecznie ułożone na murach zewnętrznych i zawiesić na nich pomost rusztowaniowy , z którego należy wykonać oczyszczenie i wzmocnienie zachowanych sklepień . Roboty te mogą wykonać pracownicy dopuszczeni do pracy na wysokościach, przy pełnym zabezpieczeniu (pasy i szelki bezpieczeństwa) oraz stałym nadzorze. Proponuję wykonanie dodatkowej gładzi ochronnej grubości 3 ÷ 4 cm wzmocnionej siatką z włókna szklanego. W górnej części sklepienia wykonać oparcie dla podwaliny na której oparty będzie słup dachu. Po wzmocnieniu sklepienia, wykonać nad nim zadaszenie o konstrukcji drewnianej z dachem płaskim (ca 5% spadku) krytym papą. W celu zminimalizowania obciążenia remontowanych sklepień , zastosowano dwie dodatkowe płatwie 14/16 cm z jednej strony zakotwione w murze, z drugiej podparte słupami 14 / 14 cm , opartymi w pachwinach sklepienia. Murłaty kotwić w murach a wszystkie połączenia elementów konstrukcji wykonać śrubowe jako zabezpiewczenie przed poderwaniem dachu częściowo otwartego obiektu .

3. Usunięcie gruzu z obiektu i w otoczeniu kościoła z wyselekcjonowaniem kamiennych nagrobków i detali przewidzianych do wykorzystania w lapidarium .
   Prace te realizować pod nadzorem archeologicznym.

4. Rozebranie krucht. Rozebranie budynku z bramą wjazdową. Zły stan techniczny tych obiektów kwalifikuje je do rozbiórki. Uzyskany materiał – cegły

po odgrzybieniu wykorzystać do remontu i uzupełnienia odtwarzanych części ścian.

5. Wykonanie przyłącza wodociągowego z istniejącej sieci Ø 160 mm na działce 201 oraz odprowadzenie ścieków z pomieszczeń sanitarnych do zbiornika bezodpływowego o pojemności 10 m^3 - wg odrębnego opracowania projektowego .
   Zapotrzebowanie wody określono na 0,36 m^3/d .
   Opróżnianie zbiornika w cyklach miesięcznych.

6. Wykonanie przyłącza energetycznego dla potrzeb budowy i docelowego dla mocy 20 kW – wg odrębnego opracowania projektowego.

7. Remont i przystosowanie nawy poprzecznej kościoła na potrzeby domu przedpogrzebowego wg projektu .

Wykaz pomieszczeń domu przedpogrzebowego:

1 - sala ekspozycji z posadzką uzyskaną po renowacji istniejącej o powierzchni ..... 107,91 m^2

2 - pomieszczenie liturgiczne z posadzką z płytek GRES o powierzchni ..... 3,46 m^2

3 - pomieszczenie magazynowe z posadzką z płytek GRES o powierzchni ..... 3,00 m^2

4 - pomieszczenie gospodarcze z posadzką z płytek GRES o powierzchni ..... 1,20 m^2

5 - klatka schodowa do pomieszczenia biurowego z posadzką z płytek GRES o powierzchni ..... 10,42 m^2

6 - WC ogólnodostępne-przedsionek z posadzką z płytek GRES o powierzchni ..... 2,79 m^2

7 - dwie kabiny z posadzką z płytek GRES o pow. ..... 4,25 m^2

8 - dwie kabiny z posadzką z płytek GRES o pow. ..... 4,85 m^2

9 - pomieszczenie biurowe z posadzką z płytek GRES o powierzchni ..... 16,09 m^2

Razem **153,97** m^2

Charakterystyka obiektu :

Powierzchnia zabudowy wraz z kruchtami..... 486,96 m^2
Powierzchnia zabudowy po trwałym zabezpieczeniu ruin i adaptacji nawy poprzecznej ..... **434,18** m^2
Powierzchnia zabudowy domu przedpogrzebowego ..... **201,20** m^2
Powierzchnia użytkowa domu przedpogrzebowego ..... **153,97** m^2

Kubatura domu przedpogrzebowego ..... **2486** m^3

Projektuje się do kolejnej realizacji :

- Wykonanie ściany oddzielającej nawę poprzeczną od nawy głównej posadowionej na ławie fundamentowej żelbetowej 120x40 cm. Ławę posadowić na chudym betonie w poziomie – 80 cm .
  Zbrojenie ławy belką ze stali 34GS 4 x Ø 14 mm ze strzemionami Ø 6 co 25 cm ze stali StO.
  W ścianie wykonać dwa słupy żelbetowe 30x30 cm zbrojone stalą 34GS 6 x Ø 14mm oraz belki je spinające 25x30 cm zbrojone stalą 34GS 4 x Ø 14mm, kotwione w istniejących ścianach zewnętrznych przez wykucie w nich gniazd.
  Belki wykonać na wysokości wieńca części biurowej i wieńca pod murłatą na wysokości korony murów istniejących.
- Koronę ścian należy przemurować z wykorzystaniem odzyskanej z rozbiórki cegły i wykonać od części wewnętrznej wieniec żelbetowy 70x40cm z betonu B20, zbrojony stalą 34GS 4 x Ø 14 mm, ze strzemionami Ø 6 mm ze stali St0 co 25 cm.W wieńcu osadzić poprzecznie dwa dwuteowniki szerokostopowe 300 mm .Nad nowowznoszoną ścianą z dwoma żelbetowymi słupami 30 x 30cm, wieniec 25 x 40 cm ze zbrojeniem jak wyżej. Wieniec nad istniejącymi murami należy kotwić wykorzystując szczeliny ścian przed ich remontem i przemurowaniem - ca co 150 cm . Strona zewnętrzna ścian zakończona gzymsem z występem ceglanym w trzech warstwach .
- Z całej powierzchni wydzielić część sanitarno-biurową do zagospodarowania w dwóch kondygnacjach. W celu oddzielenia wykonać ścianę warstwową z kominem (cztery kanały wentylacyjne), postawioną na ławie betonowej.Na parterze sanitariaty z odrębnym wejściem z zewnątrz . Na piętrze pomieszczenie biurowe z odrębnym wejściem i klatką schodową na piętro. Stropy nad parterem i piętrem Kleina z belkami stalowymi i płytami WPS .
  Schody prefabrykowane produkcji BüRKLE Rakowice.
- Oczyszczenie i uzupełnienie wezgłowii sklepień zmierzające do uzyskania jednakowej ich rozpiętości w sali .
- Wykonanie wiązarów sklepień krzyżowego i beczkowego jako odtworzenie poprzednio istniejących. Wiązary w rozstawie ca 120cm z widoczną dolną częścią . Projektuje się wiązary z drewna klejonego wykonane w całości u producenta i montowane przez niego na budowie. Wiązary wykonać dwuczęściowe z oparciem na wezgłowiach i spięte w kalenicy. W kalenicy sklepienia zwornik z belki klejonej . Belka zwornikowa mocowana jest do szerokostopowych dźwigarów dwuteowych. Wykonanie i montaż wiązarów z drewna klejonego uzgodniono wstępnie z firmą „ ANDREWEX " Cierpice k/Torunia .
  Wiązary w okresie użytkowania poza ciężarem własnym przenoszą ciężar :
  - Płyty GK 12,5 mm
  - Deskowanie 25mm ażurowe (50%)
  - Folia
  - Wełna mineralna 15 cm
  - Folia
  - Deskowanie 25mm ażurowe (50%)

  Nad nawą dach drewniany pod pokrycie dachówką karpiówką o nachyleniu i kształcie zgodnym z poprzednim dachem kościoła.

Dach konstrukcji drewnianej o odtworzonym kształcie i nachyleniu 55^0 .
Konstrukcja oparta jest na ścianach zewnętrznych,ścianie oddzielającej z całej powierzchni nawę poprzeczną , ścianie oddzielającej część dwukondygnacyjną sanitarno - biurową oraz dwóch szerokostopowych dwuteownikach 300 mm zakotwionych w wieńcu obwodowym .
Murłaty konstrukcji dachu oddzielone od muru papą izolacyjną, kotwić w wieńcu co 100 cm .
Wszystkie elementy konstrukcji łączone ze sobą śrubowo.
Słupy osadzone na dźwigarach stalowych i mocowane śrubowo płaskownikiem zaciskanym na dwuteowniku lub do niego przyspawanym.Pod płatwiami poprzecznymi osadzonymi na końcach płatwi podłużnych, zamontować słupy z których dwa oprzeć skośnie na dolnych stopkach dźwigara stalowego, z drugiej strony dwa oparte będą na stropie nad piętrem . Legary zawieszenia krążyn sklepienia osadzone na dolnej stopce dwuteownika, zabezpieczone płaskownikiem przed przesunięciem i połączone śrubowo.
Rozstaw łat pokrycia wg wskazań producenta dachówki .
Dachówka winna być przykręcana do łat .
Na konstrukcji stalowej wykonać pomost komunikacyjny zapewniający dostęp do kanału wentylacyjnego i zawiesi żyrandoli.
Podczas realizacji robót dekarskich wykonać instalację odgromowe dachu.

8. Podział nawy na poszczególne pomieszczenia użytkowe domu przedpogrzebowego , sanitariatów i biuro wg rysunków.
W części dwukondygnacyjnej projektuje się stropy nad parterem i piętrem z płyt WPS na dźwigarach dwuteowych .
Z klatki schodowej wejścia do biura wykonać wejście na poddasze nieużytkowe – schody opuszczane.

9. Wykonać podposadzkową instalację kanalizacji sanitarnej w pomieszczeniach sanitariatów i pomieszczeniu magazynowym z rur PCV Ø 160 mm wraz z podejściami pod urządzenia sanitarne :
   - 4 muszle ustępowe ;
   - 3 umywalki fajansowe ;
   - 3 kratki ściekowe ;
   - pion kanalizacji piętra z 1 umywalką, dalej odpowietrzający wyprowadzony nad dach ;
   - 4 automaty odpowietrzające .

   Instalację wyprowadzić na zewnątrz w wejściu do sanitariatów w poziomie - 80 cm.
   Dalsze odprowadzenie ścieków sanitarnych według projektu zewnętrznych sieci sanitarnych – w odrębnym opracowaniu.

10. Wykonać wewnętrzną instalację wodociągową wprowadzoną do budynku z sieci zewnętrznej wykonanej wg odrębnego opracowania rurą PE HD 40x3,7.
W instalacji zewnętrznej wykonana jest studzienka wodomierzowa .
Wewnętrzne rozprowadzenie po zredukowaniu średnicy , wykonać z rur ALUPEX Ø 20mm a podejścia z rur Ø 16 mm pod następujące urządzenia wypływowe :
   - 4 dolnopłuki z zaworami i przyłączami elastycznymi w oplocie stalowym ;

- 2 baterie umywalkowe z przyłączem elastycznym w oplocie stalowym ;
- 2 baterie umywalkowe z elektrycznym podgrzewaczem wody (5dm^3) i z przyłączem elastycznym w oplocie stalowym (jedna w magazynie , druga w pomieszczeniu biurowym na piętrze ;
- 2 zawory czerpalne z końcówką do węża.

Całość instalacji w podwójnej otulinie 20 + 40 mm.

11. Wykonanie ścianek działowych wewnętrznego podziału sanitariatów oraz obudowy ścian. Osadzenie stolarki okiennej .

12. Wykonanie instalacji elektrycznej.
Instalacja oświetleniowa nowego typu z zabezpieczeniem p-porażeniowym. Przy doborze oświetlenia sali ekspozycji i pomieszczeń pomocniczych, przewiduje się zastosowanie lamp wykazanych w rysunkach - rzutach „LOKALIZACJA OSPRZĘTU OŚWIETLENIOWEGO" a w zakresie ich kształtu i barw wymagana jest akceptacja inwestora . Lampy pomieszczenia biurowego i klatki schodowej winny gwarantować 300 luksów a w pomieszczeniu biurowym umożliwić oświetlenie punktowe na stanowisku pracy do uzyskania 500 luksów.
Przewody instalacji elektrycznych , prowadzić w ściankach działowych i przestrzeniach nadsufitowych,przewodami o podwójnej izolacji -przekrój przewodów minimum 2,5 mm^2 .
Zasilenie gniazd trójfazowych 5x4 mm^2 .
Przyłącze kablowe do głównej tablicy pomiarowo rozdzielczej minimum 5 x 16 mm^2 .
Wykonanie robót elektrycznych zlecić uprawnionemu wykonawcy , z którym na roboczo określić zakres robót i zastosowany osprzęt. Oświetlenie główne sali ekspozycji wykonać trzema żyrandolami 350 W , zawieszonymi w miejscach określonych na rzucie „LOKALIZACJA OSPRZĘTU OŚWIETLENIOWEGO" . Oświetlenie dodatkowe sali to kinkiety 150 W w tym dwa przystosowane do oświetlenia awaryjnego na okres 1 godziny. Przy wejściach projektuje się lampy ścienne zewnętrzne i w otworach drzwiowych lampy sufitowe 40 W z kloszem . W pomieszczeniu liturgicznym i pomieszczeniu magazynowym lampy rastrowe 64 W .
Rozdzielnię główną zasilenia energetycznego z pomiarem i z odrębnym wyjściem do rozdzielni w sali ekspozycji , lokalizuję przy wejściu do pomieszczeń biurowych . Rozdzielnia sali ekspozycji ze sterowaniem głównego oświetlenia zlokalizowana jest przy wejściu do pomieszczenia liturgicznego.
Jako ochronę od porażeń prądem elektrycznym, wykonać sieć instalacji odbiorczej w układzie TN-S ; przewód ochronny – trzecia lub piąta żyła przewodu zasilającego w kolorze żółto - zielonym ; ochrona dodatkowa to układ różnicowo-prądowy obwodów gniazd wtykowych o prądzie różnicowym 30mA ; obudowy tablic wykonane w II klasie ochronności; pozostałe obwody i urządzenia - zerowanie.
Po zakończeniu instalacji wykonać powykonawcze pomiary :
- skuteczności ochrony od porażeń ;
- rezystancji izolacji .

Protokóły z tych pomiarów wraz z atestami zamontowanego osprzętu , gwarancjami, instrukcjami i dokumentacją powykonawczą, wykonawca robót zobowiązany jest przekazać inwestorowi.

W zakresie dostawy energii, projektowanego przyłącza, instalowanych urządzeń pomiarowych, inwestor i wykonawca robót elektrycznych dokonają wyprzedzających uzgodnień z ZE .

Instalację odgromową wykonać nad dachem projektowanego budynku prowadząc przewody na wspornikach nad kalenicą, narożami i wzdłuż linii okapów do czterech zwodów pionowych w narożach budynku . Do wykonania instalacji odgromowej użyć drutu ocynkowanego 8 mm stosując łącza śrubowe zgodne z wymogami.Zwody pionowe wykonać naprężane - z dolną śrubą naciągową. Do połączenia instalacji wykorzystać istniejące uziomy po ich oczyszczeniu i wymianie uszkodzonych części nadziemnych .
Niezależnie od instalacji odgromowej domu przedpogrzebowego wykonać instalację odgromową wieży .
Po odnalezieniu istniejącej instalacji uziemiającej wykonać pomiar rezystancji uziemienia. Wyniki pomiarów nie powinny przekraczać podanej w przepisach wartości dopuszczalnej. Po wykonaniu remontu i wymiany uszkodzonych wypustów naściennych uziemienia do zacisku kontrolnego , pomiary należy powtórzyć.
Pomiary może wykonać osoba posiadająca odnośne uprawnienia .
Wykonawca robót zobowiązany jest opracować dokumentację powykonawczą urządzenia piorunochronnego wraz z dziennikiem badań kontrolnych.
Instalację odgromową na pokryciu wykonać przy realizacji robót dekarskich.

13. Wykonanie robót wykończeniowych : tynki , posadzki , stolarka drzwiowa, malowanie .

14. Wentylacja pomieszczeń.

PROJEKT WENTYLACJI POMIESZCZEŃ

Nr	Nazwa pomieszczenia	Kubatura [m³]	Krotność wymiany na 1 h	Ilość do wymiany [m³/h]	Rodzaj wentylacji Typ wentylatora – urządzenia
1	sala ekspozycji	720,0	2	1500	mechaniczna– kanały Ø 300 mm ocieplone CS-THERM (Venture-Industries, Łomianki) wyprowadzone do kalenicy przy kominie , z wentylatorem dachowym Danfos FC-354-M (nr kat. 1FC3540000) osadzonym nad kalenicą na drewnianej konstrukcji dachowej, z tyrystorowym regulatorem prędkości obrotowej (nr kat.1RV2012000)
2	pomieszczenie liturgiczne	10,38	5	50	grawitacyjnie kanałem PCV do komina
3	pomieszcz. magazynowe	9,00	5	50	grawitacyjnie kanałem zetowym
4	pomieszcz. gospodarcze	2,40	1	2	szczeliny wentylacyjne drzwi zewnętrz.
5	klatka schod. do biura	65,23	1	1	grawitacyjnie anemostatem na poddasze
6	przedsionek WC	8,37	1	1	do pomieszczenia nr 8
7	WC z dwoma kabinami	4,25	50 m³	50	mechaniczna - wentylator ścienny Danfos MURO120PLUS (nr kat.2MU4264000) na kominie
8	WC z dwoma kabinami	4,85	50 m³	50	mechaniczna - wentylator ścienny Danfos MURO120PLUS (nr kat.2MU4264000) na ściance i dalej kanałem PCV do komina
9	pomieszczenie biurowe	16,09	2	50	grawitacyjna do kanału w kominie

W sali ekspozycji przewiduje się wentylację grawitacyjną i mechaniczną

z wentylatorem dachowym, kanałem ocieplanym i anemostatem przy kominie murowanym .
Ogrzewanie zabezpiecza nagrzewnica elektryczna 6kW zlokalizowana w pomieszczeniu gospodarczym do którego nawiew może być z zewnątrz poprzez otwór w drzwiach zewnętrznych, lub z sali przez otwór w górnej części ścianki oddzielającej (obustronna kratka wentylacyjna 20x20 cm) .
Wentylator dachowy zapewnia dwukrotną wymianę powietrza w ciągu godziny . Obroty wentylatora regulowane tyrystorowo a sterowanie regulatorem zlokalizować przy tablicy rozdzielczej sali.
W ciągu wentylacyjnym w kanale zamontować przepustnice sterowaną elektrycznie -z możliwością jej zamknięcia tylko w fazie nie pracującego wentylatora dachowego (szybkie ogrzanie sali) .
W pozostałych pomieszczeniach projektuje się wentylację grawitacyjną i mechaniczną. W pomieszczeniach sanitariatów montować wentylatory ścienne a z pomieszczenia nr 7 , prowadzić pod sufitem kanał PCV do komina.

Producenci :

Wentylatory : Danfoss Sp.z o.o. 05-825 Grodzisk Mazowiecki
ul.Chrzanowska 5
tel: 022 7550700 , fax 022 7550501
e-mail: info@danfoss.pl
http://www.danfoss.com.pl

Przewody : **Venture –** 05-092 Łomianki – Kiełpin
ulica Mokra 27 ,
tel. 022 7519550 , fax 022 7512259
e-mail: venture@venture.pl

15. Wyposażenie .

Sala ekspozycji :

- W ramach robót wykończeniowych wykonać podwyższenie konstrukcji drewnianej – krawędziaki 10x12 cm dołem co 60 cm i 10x15 cm górą z deskowaniem podłogówką struganą 30mm. Podwyższenie to może być wyłożone wykładziną dywanową.
- Na podwyższeniu :
  - katafalk drewniany obity sklejką – malowany ;
  - mównica drewniana obita sklejką – malowana .
  - świeczniki stałe 4 szt
- W sali po bokach świeczniki 2 po 3 szt
- Zestawy krzeseł 6 x 4 szt
- Krzesła pojedyncze 6 szt
- Ławki z oparciami dł 205 cm 2 szt
- Ławki z oparciami dł 235 cm 2 szt

Pomieszczenie liturgiczne :

- Szafa wbudowana na szaty liturgiczne 100/60cm
- Wieszak

Pomieszczenie magazynowe :

- Regał sprzętu porządkowego
- Szafka na środki czystości
- Dmuchawa elektryczna ogrzewania sanitariatów 2kW

Pomieszczenie gospodarcze :

- Dmuchawa elektryczna ogrzewania sali 6 kW

Sanitariaty :

- Nad umywalkami lustra ścienne
- Do kabin ścianki (h=200cm)z dolnym prześwitem 15 cm

Pomieszczenie biurowe :

- Biurko 1 szt
- Krzesła pojedyncze 5 szt
- Szafy biurowe na długość 350 cm
- Regał biurowy

16. Roboty zewnętrzne zagospodarowania działki : utwardzenia , ogrodzenia , zieleń .

Projekt zagospodarowania terenu

Projekt zagospodarowania działki obejmuje odgruzowanie ruin , rozbiórkę przybudowanych do kościoła zniszczonych krucht i budynku bramowego, trwałe zabezpieczenie ruin kościoła , przebudowę nawy poprzecznej kościoła na dom przedpogrzebowy , wykonanie dojazdów , utwardzeń dróg i chodnika wewnętrznego, zieleń niską i obsadzenie iglakami wskazanych miejsc .
Zakres prac obrazuje plansza projektu zagospodarowania terenu.
Uzbrojenie terenu – dostawa wody z wodociągu gminnego wg odrębnego opracowania projektowego. Zakres prac obrazuje plasza zagospodarowania terenu – sieci podziemne .
Projekt ogrodzenia w zakresie obejmującym lapidarium stanowić będzie odrębne opracowanie , po z inwentaryzowaniu odzyskanych detali przy odgruzowywaniu ruin kościoła .

inż. Kazimierz Pojmann
Uprawniony do projektowania, zarządzania i kierowania robotami budowlanymi oraz kontrolowania budowy obiektów budowlanych
Nr ewidencyjny uprawn. 163/66/Wr; 828/81/J.G.

inż. Eugeniusz Kończyk

inż. ARCHITEKT
Zygmunt Sitkowski
Upr. 375/77 § 4 ust. 1 i 2, § 6 ust. 1 i § 3 ust. 1 i ust. 1 pkt. 1
59-800 Lubań, ul. Wrocławska 3/4
G.D.O.I.A. 056/94

ADAM SZEWCZYK
mgr inż. elektryk
Uprawnienia budowlane do projektowania w zakresie sieci, instalacji i urządzeń elektrycznych i elektroenergetycznych
nr ewidencyjny 82/00/G/04

ZN – KK – 414 –27/06
l. dz. 489

Jelenia Góra, dnia 6 marca 2006

27/8

ZALECENIA I WYTYCZNE KONSERWATORSKIE

Na podstawie art. 27 ustawy z dnia 23 lipca 2003 r. o ochronie zabytków i opiece nad zabytkami (tekst jednolity: Dz. U. Nr 162 poz.1568), po rozpatrzeniu wniosku z dnia 16.02.2006, znak IK/r. zgłoszonego przez: Urząd Miasta i Gminy Węgliniec, o wydanie zaleceń i wytycznych konserwatorskich dla inwestycji polegającej adaptacji części ruin kościoła poewangelickiego w Ruszowie, gm. Węgliniec, położonego na dz. nr 202, chronionego prawnie przez wpis do rejestru zabytków pod nr 1269, decyzja z dnia 02.04.1965r. Wojewódzki Urząd Ochrony Zabytków we Wrocławiu Delegatura w Jeleniej Górze przekazuje następujące zalecenia i wytyczne konserwatorskie:

1. wstępnie dopuszcza się adaptację części ruin kościoła na dom przedpogrzebowy
2. na dom przedpogrzebowy zaadoptować nawę poprzeczną z wykorzystaniem istniejących murów kościoła, wykonać nowy, neutralny dach nad projektowanym domem przedpogrzebowym
3. wejście do projektowanego domu od strony wschodniej
4. projekt architektonicy musi w największym stopniu nawiązywać do charakteru zabytkowych ruin kościoła
5. zabezpieczyć trwale pozostałą część ruin nawy poprzez wzmocnienie ceramicznego sklepienia sieciowego nawy, wzmocnienie korony murów, usunięcie gruzu z wyselekcjonowaniem detalu architektonicznego, wykonać system odwodnienia murów obwodowych i odprowadzenia wód opadowych z terenu ruin kościoła
6. zabezpieczyć zadaszenie wieży kościoła poprzez naprawę więźby dachowej i założenie pokrycia dachowego, dopuszcza się likwidację sygnaturki
7. przed rozpoczęciem prac należy uzyskać decyzję – pozwolenie Delegatury Urzędu Ochrony Zabytków w Jeleniej Górze WOSOZ w Jeleniej Górze (art.36, ust.1,pkt.1 ustawy z dnia 23 lipca 2003 r. o ochronie zabytków i opiece nad zabytkami (tekst jednolity: Dz. U. Nr 162 poz.1568), gdyż obiekt wpisany jest do rejestru zabytków. Do wniosku o zezwolenie dołączyć projekt budowlany uwzględniający powyższe wytyczne. Jeden egzemplarz projektu podlega przekazaniu WUOZ w Jeleniej Górze na podstawie Rozporządzenia Ministra Kultury z dnia 9 czerwca 2004 r. w sprawie prowadzenia prac konserwatorskich, restauratorskich, robót budowlanych, badań konserwatorskich i architektonicznych, a także innych działań przy zabytku wpisanym do rejestru zabytków oraz badań archeologicznych i poszukiwań ukrytych lub porzuconych zabytków ruchomych (Dz.U. nr 150 poz. 1579 z 2004r.).

Otrzymuje:
1. Urząd Gminy i Miasta Węgliniec, 59-940 Węgliniec, ul Sikorskiego 3

Do wiadomości:
1. a/akk.

Za zgodność z oryginałem
[podpis] inż. Kazimierz Pojmann
upr. bud. nr ewid. 103/66 Wrocław
upr. bud. nr ewid. 829/61 Jelenia Góra
ul. Ogrodowa 6, tel. 722-20-18
59-800 LUBAŃ

11

BURMISTRZ
Gminy i Miasta
Węgliniec

Węgliniec dnia 27.06.2000 r.

IK-7331/20/2000

DECYZJA nr 20/2000

o warunkach zabudowy i zagospodarowania terenu

Na podstawie art. 39, 40 ust. 1 ,3 , oraz art. 42 ustawy z dnia 7 lipca 1994 r. o zagospodarowaniu przestrzennym /Dz.U.Nr 89 poz. 415 z 1994 r./ oraz art. 104 kodeksu postępowania administracyjnego- Ustawa z dnia 14 czerwca 1960 r. /dz.U Nr 9 poz. 26 z 1980 roku z późniejszymi zmianami/

po rozpatrzeniu wniosku; Rady Sołeckiej Wsi Ruszów

w sprawie ustalenia warunków zabudowy i zagospodarowania terenu dla inwestycji **adaptacja ruin części kościoła na dom przedpogrzebowy w Ruszowie przy ul. Zgorzeleckiej**

Zgodnie z miejscowym planem ogólnym zagospodarowania przestrzennego wsi Ruszów zatwierdzonym Uchwałą nr 6/93 ogłoszoną w Dzienniku Urzędowym Województwa Jeleniogórskiego z dnia 3 kwietnia 1993 r. nr 10 poz.80

USTALAM

warunki zabudowy i zagospodarowania terenu dla inwestycji: adaptacja ruin części kościoła na dom przedpogrzebowy przy ul. Zgorzeleckiej w Ruszowie.

Warunki zabudowy i zagospodarowania terenu zawarto w załączniku Nr 2 stanowiacym integralną część decyzji.

Niniejsza decyzja nie rodzi praw do terenu, oraz nie narusza prawa własnosci i uprawnien osob trzecich /art. 46 ust. 2 Ustawy o zagospodarowaniu przestrzennym z dnia 7 lipca 1994 r. Decyzja niniejsza traci ważnośc jeżeli inwestor w twerminie do 1 roku od daty otrzymania decyzji nie wystpi z wnioskiem o pozwolenie na budowę.

Warunki zabudowy i zagospodarowania ustalone w niniejszej decyzji wiażą organ wydajacy pozwolenie na budowę. Od decyzji służy stronom odwołanie do Samorządowego Kolegium Odwoławczego w Jeleniej Górze za pośrednictwem Burmistrza Gminy i Miasta Węgliniec w terminie 14 dni od daty jej doręczenia.

załączniki:

1. mapka sytuacyjno-wysokościowa w skali 1:1000 zawierajaca garanice terenu objętego wnioskiem
2. warunki zabudowy i zagospodarownia terenu otrzymują:
   1. wnioskodawcy 2. U. G. i M Węgliniec 3. a/a

Z up. BURMISTRZA
Sławomir Mikołajczyk
Z-ca Burmistrza
Gminy i Miasta

Za zgodność z oryginałem
inż. [illegible]
gr. budowlane wiejskie
upr. bud. [illegible] Sławomira Chora
ul. Ogrodowa 5 tel. 722-20-18
59-800 Lubań

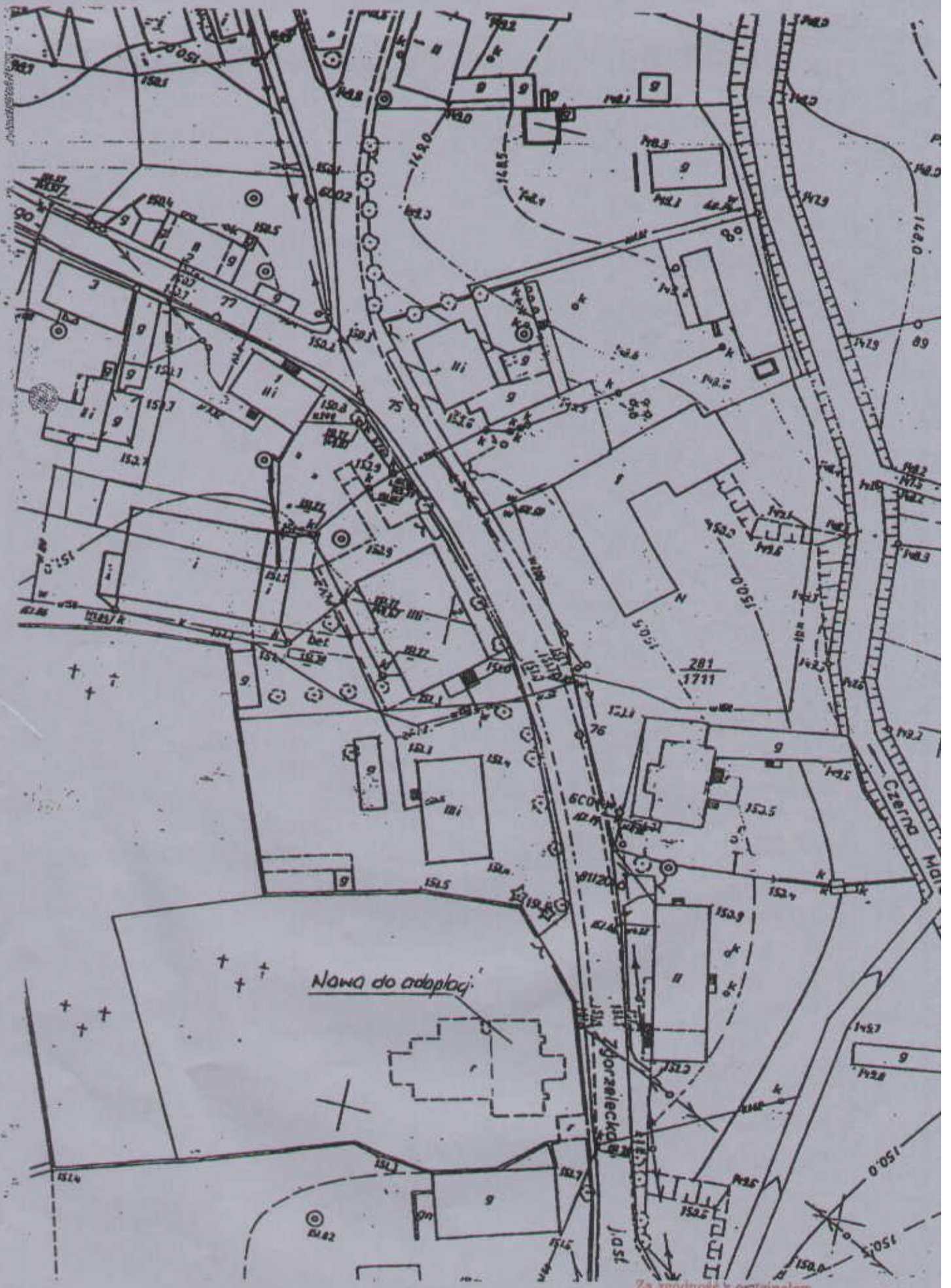

Za zgodność z oryginałem
mgr inż. Kazimierz Pojmann
uprawn. bud. nr ewid. 103/66 Wroc
uprawn. bud. nr ewid. 829/91 Jelenia
ul. Ogrodowa 6, tel. 722-20-1
59-800 LUBAŃ

załącznik Nr 2 do decyzji o ustaleniu warunków zabudowy i zagospodarowania terenu Nr 20/2000

Warunki zabudowy i zagospodarowania terenu

1. Rodzaj inwestycji

Adaptacja ruin części kościoła z przeznaczeniem na dom przedpogrzebowy przy ul. Zgorzeleckiej w Ruszowie /działka nr 202/

2. Warunki wynikajace z ustaleń planu ogólnego zagospodarowania przestrzennego Gminy i Miasta Węgliniec uchwalonego przez Radą Gminy i Miasta Węgliniec uchwałą nr 6/93 z dnia 17.02.1993 r.

Inwestycja zlokalizowana jest na działce przeznaczonej w miejscowym planie ogólnym zagospodarowania przestrzennego wsi Ruszów pod tereny usługowe oznaczone symbolem /UK/

3. Warunki zabudowy i zagospodarowania wynikajace z przepisów

1. spełnić wymogi projektowe wynkające z rozporzadzenia Ministra Gospodarki Przestrzennej i Budownictwa z dnia 14.12.1994 r. W sprawie warunków technicznych jakim powinny odpowiadać budynki i ich usytuowanie /Dz.U. Nr 10 poz 46 z 08.02 1995 r. z późniejszymi zmianami Dz.U.Nr 45 poz. 200 z 1996 r./
2. projekt adaptacji obiektu zabytkowego winien wykonac projektant posiadający uprawnienia w projektowaniu obiektów zabytkowych

4. Warunki w zakresie infrastruktury technicznej

Należy dokonać uzgodnień z następującymi instytucjami w przypadku wykonywania robóty ziemne /wykopy/

- Zakładem Wodociągów i Kanalizacji w Węglińcu
- UrzędemTelekomunikacji w Zgorzelcu
- Zakładem Energetycznym w Bolesławcu

w zakresie kolizji z ich urządzeniami

5. Warunki w zakresie ochrony interesow osób trzecich

-.-

Niniejsza decyzja ważna jest jeden rok od daty wydania.

Za zgodność z oryginałem

(podpis)

inż. Kazimierz Pojmann
upr. bud. nr ewid. 103/66 Wrocław
upr. bud. nr ewid. 829/81 Jelenia Góra
ul. Ogrodowa 6, tel. 722-20-18
59-800 LUBAŃ

OCENA STANU TECHNICZNEGO

Ocena stanu technicznego istniejących ruin kościoła
w aspekcie jego wykorzystania do projektowanej zmiany sposobu użytkowania nawy poprzecznej kościoła na dom przedpogrzebowy

Ruiny kościoła ewangelicko – augsburskiego położone na działce 202 przy ulicy Zgorzeleckiej w Ruszowie , wpisane są do rejestru zabytków pod nr 1269 i według wytycznych konserwatorskich projekt adaptacji części ruin na dom przedpogrzebowy musi w największym stopniu nawiązywać do charakteru zabytkowych ruin kościoła.

Stan istniejący określony dokumentacją zdjęciową pozwala na zachowanie jedynie ścian i części sklepienia sieciowego w nawie głównej przy ścianie szczytowej od strony wieży.
Korona istniejących murów z uwagi na silne skorodowanie zaprawy wymaga przemurowań i trwałego zabezpieczenia. Sklepienia sieciowe poddawane przez wiele lat korozji i zawilgoceniu,stwarzają duże zagrożenie a ewenualne ich wzmocnienie może być wykonane od góry przy pełnym zabezpieczeniu pracowników pracujących z pomostu nad sklepieniami .

Dla spełnienia zaleceń i wymogów konserwatorskich , zachowania w największym stopniu charakteru zabytkowego obiektu,przewiduje się następujące etapowanie robót:

1. Wykonanie dachu nad wieżą z usunięciem pozostałej części sygnaturki . Remont ogólny wieży -w zakresie zabezpieczenia przed obsypywaniem się tynków i części muru .
   Przed rozbiórką istniejącego dachu,zmierzyć kąt nachylenia dla wykonania dokładnej w tym zakresie rekonstrukcji. Podczas montażu murłat i płatwi , wykonać ich kotwienie w istniejącym murze. Łączenie krokwi z murłatą przy pomocy śrub z uprzednim nawierceniem otworów .
   By uniknąć poderwania pokrycia i dachu przy silnych wiatrach, zaleca się zamurowanie zewnętrznych otworów okiennych ścianką grubości ½ cegły.
2. Zabezpieczenie pozostałej części sklepienia sieciowego nawy głównej poprzez oczyszczenie z zagruzowania, uzupełnienie drobnych ubytków i wypełnienie spoin.Do wykonania tych robót zamontować dwa dźwigary poprzecznie ułożone na murach zewnętrznych i zawiesić na nich roboczy pomost rusztowaniowy , z którego należy wykonać czyszczenie i wzmocnienie zachowanych sklepień. Roboty te mogą wykonać pracownicy dopuszczeni do pracy na wysokościach, przy pełnym zabezpieczeniu (pasy i szelki bezpieczeństwa) oraz stałym nadzorze.
   Proponuję wykonanie dodatkowej gładzi ochronnej grubości 3 ÷ 4 cm wzmocnionej siatką z włókna szklanego. W górnej części sklepienia wykonać oparcie dla podwaliny na której oparty będzie słup dachu.
   Po wzmocnieniu sklepienia , wykonać nad nim zadaszenie o konstrukcji drewnianej z dachem płaskim (ca 5% spadku) krytym papą . Dla zminimalizowania obciążenia remontowanych sklepień , zastosowano dwie dodatkowe płatwie 14/16 cm z jednej strony zakotwione w murze , z drugiej podparte słupami 14/14cm,opartymi w pachwinach sklepenia. Murłaty kotwić w murach a wszystkie połączenia elementów konstrukcji wykonać śrubowe jako zabezpieczenie przed poderwaniem dachu częściowo otwartego obiektu .

3. Usunięcie gruzu z obiektu i w otoczeniu kościoła z wyselekcjonowaniem kamiennych nagrobków i detali przewidzianych do wykorzystania w lapidarium .
   Prace te realizować pod nadzorem archeologicznym.
4. Stan techniczny istniejących ruin krucht nie pozwala na ich wykorzystanie . Również stan techniczny budynku z bramą dyskwalifikuje jego wykorzystanie. Zły stan techniczny tych obiektów zagraża bezpieczeństwu i kwalifikuje je do rozbiórki. Uzyskany materiał-cegły po odgrzybieniu wykorzystać do remontu i uzupełnienia odtwarzanych części ścian.
5. Wykonanie muru lapidarium na południowej granicy działki i osadzenie w nim uzyskanych przy odgruzowaniu kamiennych nagrobków i innych detali architektonicznych. Projekt lapidarium , po zebraniu odzyskanych elementów ekspozycji stanowił będzie odrębne opracowanie i wymaga uzgodnienia i decyzji WZKZ .
6. Zabezpieczenie murów obwodowych nawy głównej poprzez ich wzmocnienie , częściowe spoinowanie w sposób zabezpieczający przed obsypywaniem się tynków,cegieł i kamieni oraz wykonanie na koronie murów płyty betonowej . Betonową płytę z betonu B25 grubości 3÷10 cm zbroić przeciwskurczowo siatką stalową i dylatować co 2m .
7. Preferuje się wykonanie studzienek ściekowych we wnętrzu pozostałych po zabezpieczeniu ruin kościoła wraz z instalacją odprowadzającą do najbliższej kanalizacji deszczowej .

Ocena stanu technicznego elementów budynku :

Mury
Mury nawy głównej , nawy poprzecznej i wieży z cegły i kamienia wymagają oczyszczenia , uzupełnienia korony i trwałego zabezpieczenia przed korozją.

Konstrukcje drewniane
Konstrukcja drewniana dachu wieży i sygnaturki całkowicie skorodowana. Przewiduje się odtworzenie dachu wieży (bez sygnaturki) .

Ściany dobudówek i budynku bramowego murowane z cegły
Stan techniczny istniejących ruin krucht nie pozwala na ich wykorzystanie. Również stan techniczny budynku z bramą dyskwalifikuje jego wykorzystanie. Zły stan techniczny tych obiektów zagraża bezpieczeństwu i kwalifikuje je do rozbiórki.

Fundamenty betonowe bez uwag.

Ściany fundamentowe kamienne bez uwag .

Opis istniejących budowli oraz sieci uzbrojenia :

Sieci energetyczne - brak.

Sieć wodociągowa - w ulicy Zgorzeleckiej przebiega wodociąg gminny.

Sieć kanalizacyjna - brak

inż. Kazimierz Pojmann
Uprawniony do projektowania, nadzorowania i kierowania robotami budowlanymi oraz kontrolowania budowy i wyrobów budowlanych
Nr ewidencyjny uprawn. 103/66/W - 829/81/J.G.

OBLICZENIA WIĘŹBY DACHU NAWY POPRZECZNEJ

1. KROKWIE

Nachylenie połaci $\alpha = 55^0$ → $\sin\alpha = 0{,}81915$; $\cos\alpha = 0{,}57358$

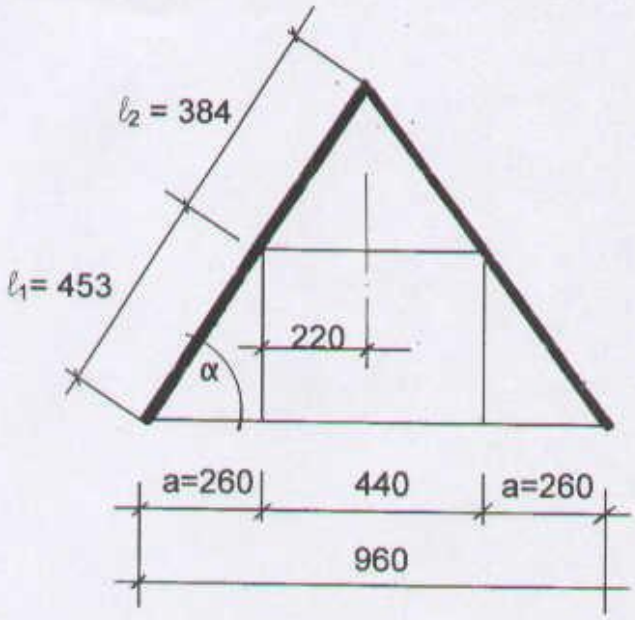

$\ell_1 = 260 : \cos\alpha = 4{,}53$ m

$\ell_2 = 260 : \cos\alpha = 3{,}84$ m

Obciążenia :

ciężar pokrycia 95 : 0,57358 x 1,2 = ... 199 kG/m^2 rzutu

ciężar śniegu 100 : 0,57358 x 0,5 x 1,2 = ... 105 kG/m^2 rzutu

$\sum =$ 304 kG/m^2 rzutu

rozstaw krokwi 100 cm q = 304 kG/mb krokwi

w = 100 x 0,81915 x 1,4 = 115 kG/mb krokwi

$M_{max} \downarrow = 0{,}125 \times 304 \times 2{,}60^2 = 257$ kGm

$M_{max} \rightarrow = 0{,}125 \times 115 \times 4{,}53^2 = 295$ kGm

$M_{całk} = 257+295 = 552$ kGm

Przyjęto krokwie 12/18 → $W_x = 648$ cm^3

2. PŁATWIE



$\ell = (5{,}10 + 2{,}50) : 2 = 3{,}80$ m

Obciążenia :

od pokrycia i śniegu (2,60+2,20):2 x 304 = ... 730 kG/mb
ciężar własny 0,20x0,24 x 600 x 1,1 = ... 32 kG/mb
q = 762 kG/mb

parcie wiatru w = (4,53+3,84):2 x 1 x 100 x 0,81915 = ... 343 kG/mb

w_x = 343 x 0,81915 = ... 281 kG/mb
w_y = 343 x 0,57358 = ... 197 kG/mb

całkowite q_x = ... 281 kG/mb
q_y = 197+762 = ... 959 kG/mb

$M_y = 0{,}125 \times 281 \times 5{,}10^2 = 914$ kGm
$M_x = 0{,}125 \times 959 \times 3{,}80^2 = 1731$ kGm

Przyjęto płatwie 20/24 → $W_x = 1920\ cm^3$; $W_y = 1600\ cm^3$
Przyjęto miecze 12/12 $\measuredangle \beta = 45^0$
Przyjęto kleszcze 2 x 6/16
Przyjęto zastrzały 14/14 $\measuredangle \alpha = 55^0$ **i rozporę 12/16**

3. SŁUP

Obciążenia :

z płatwi 959 x 5,1 = ... 4891 kG
ciężar mieczy 2 x 0,12x0,12x1,84 x 600 x 1,1 = ... 35 kG
ciężar kleszczy 2x0,16x0,06x5,50 x 600 x 0,5 x 1,1 = ... 35 kG
ciężar rozpory 0,5 x 0,12x0,16x4,20 x 600 x 1,1 = ... 27 kG
ciężar własny 0,14x 0,14x4,00 x 600 x 1,1 = ... 52 kG
Σ = 5040 kG

przyjęto $\beta = 0{,}30$ $\zeta_s = 100\ kG/cm^2$

$F = 5040 : (0{,}30 \times 100) = 168\ cm^2$ → a = 13 cm

Przyjęto słup 14/14 → $F = 196\ cm^2$ $i_x = i_y = 4{,}05$ cm

s = 400 : 4,05 = 99 → $\beta = 0{,}31$

$\zeta = 5040 : (0{,}31 \times 196) = 83\ kG/cm^2 < \zeta_s$

4. PODCIĄG STALOWY - dwuteowy , szerokostopowy

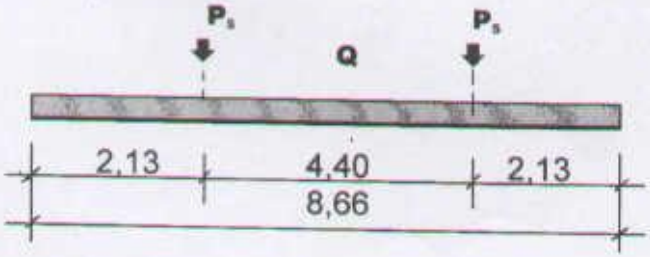

L = 8,25 x 1,05 = 8,66 m

a = (8,66-4,40):2 = 2,13 m

Obciążenia :

Ze słupa P_s =..... 5040 kG

Strop podwieszony – sklepienie z płyt GK na deskowaniu 25mm i krążynach deskowych (drewno klejone). Krążyny oparte na podporach byłych sklepień ceglanych oraz zawieszone prętami stalowymi ø 10mm belki zwornikowej i legara 12x16cm. Przyjęto obciążenie jak stropu drewnianego 100 kG/m^2

q_{sp} = 5,10 x 100 x 1,2 = ... 612 kG/mb

Ciężar własny dwuteownika szerokostopowego 300mm

q_I = 121 x 1,1 = ... 133 kG/mb

q = 745 kG/mb

Q = (612 + 133) x 8,66 = ... 6452kG

$R_A = R_B$ = (5040x2,13 + 6452x4,33 + 5040x6,53) : 8,66 = 8266 kG

M_{max} = 8266 x 4,33 – 745 x 4,33 – 5040 x(4,33-2,13) = 21478 kGm

W_x = 2147800 : 1400 = 1534 cm^3

Przyjęto dwuteownik szerokostopowy 300 mm → W_x = 1720 cm^3
Przyjęto legary sklepień 12/16 cm .

inż. Kazimierz Pojmann
Uprawniony do projektowania, nadzorowania i kierowania robotami budowlanymi oraz kontrolowania budowy i wyrobów budowlanych
Nr ewidencyjny uprawn. 103/68/Wr, 828/81/J.G.

INWENTARYZACJA RUIN KOŚCIOŁA EWANGELICKIEGO

w Ruszowie na działce nr 202, AM ....., obręb ....., przy ulicy Zgorzeleckiej

Rys.nr

Inwestor : Urząd Gminy i Miasta Węgliniec

PLAN SYTUACYJNY

Skala: 1:1000

Wykonał : inż. Kazimierz Pojmann

21 05 2006

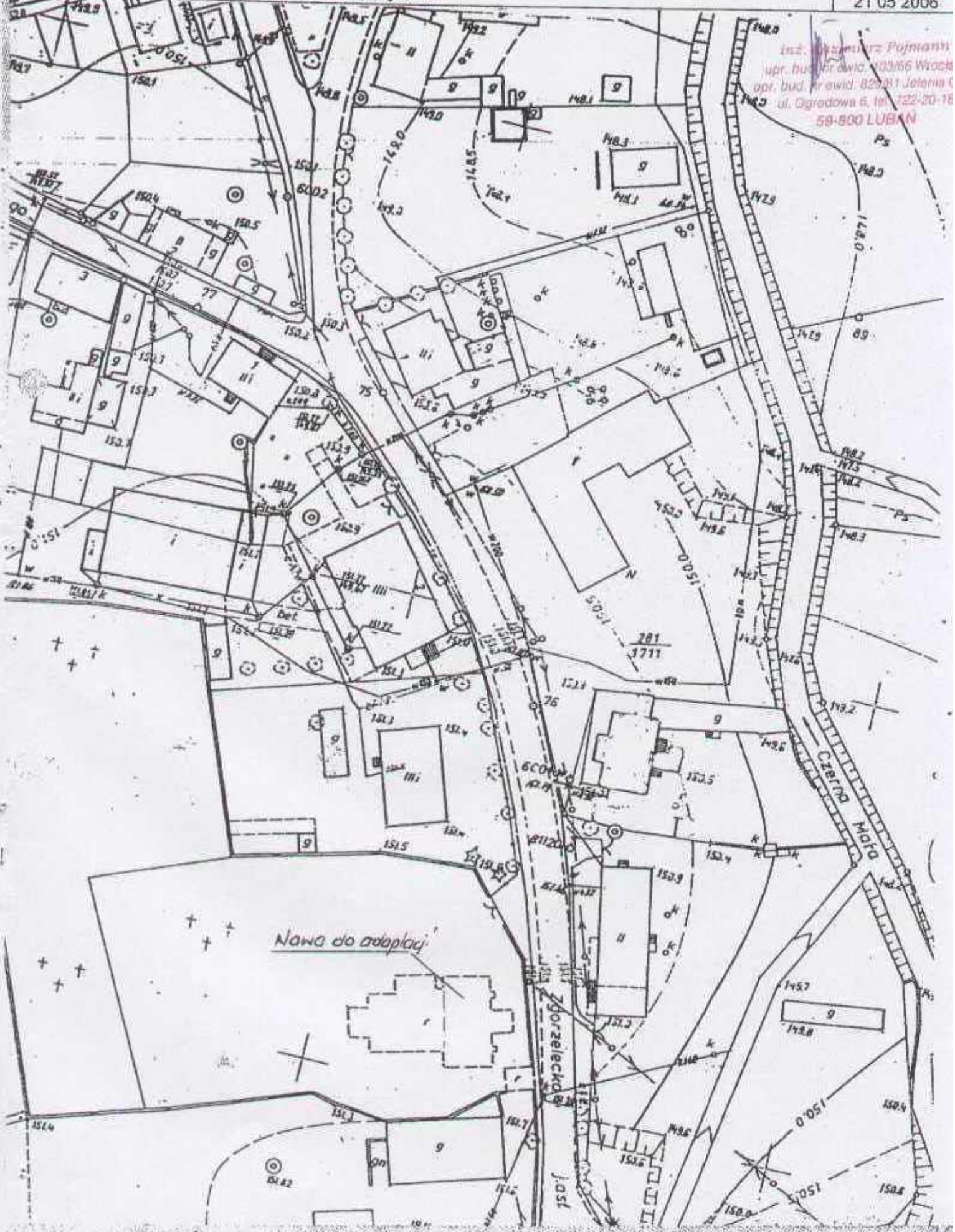

ZABYTEK

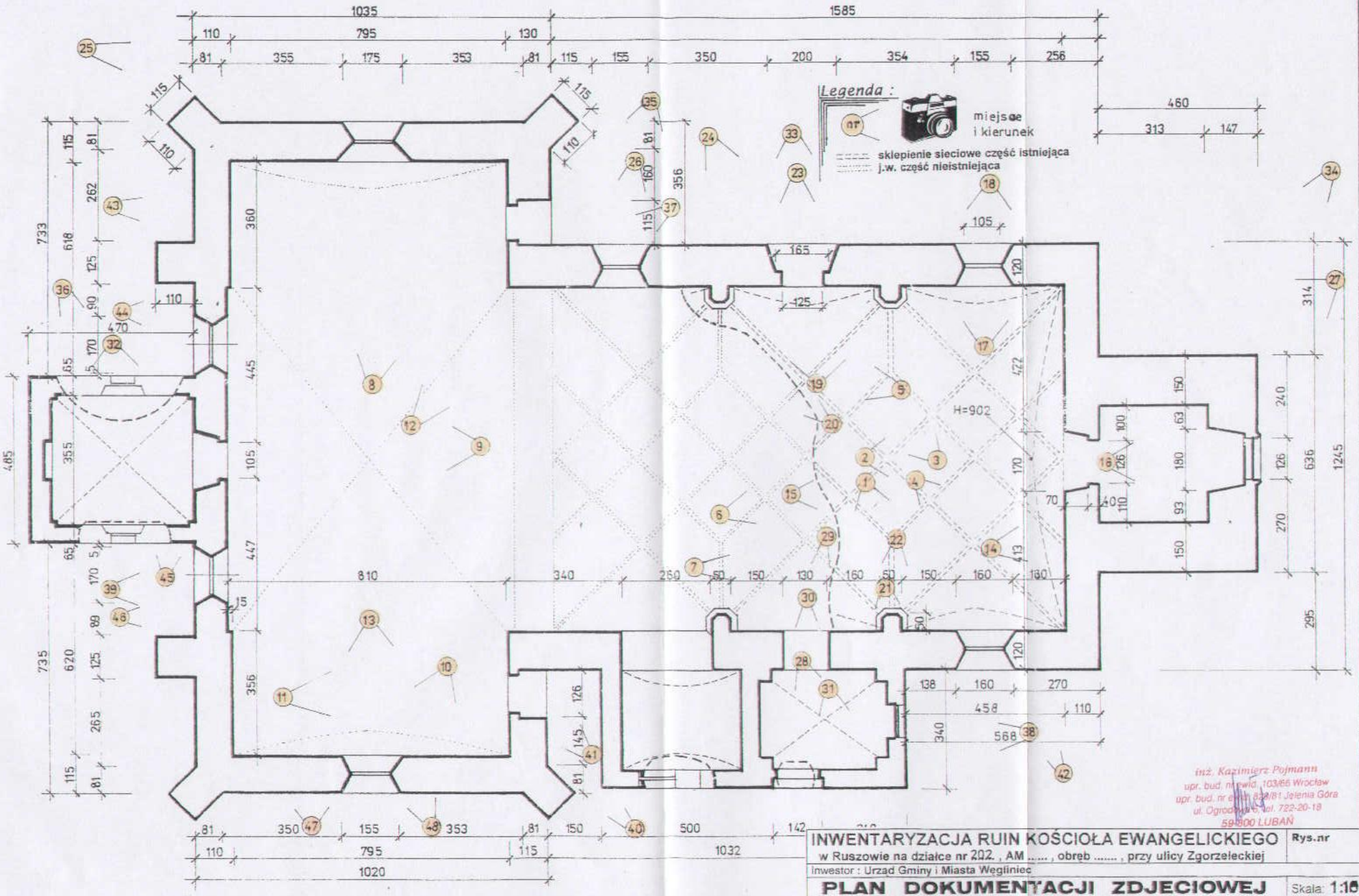

INWENTARYZACJA RUIN KOŚCIOŁA EWANGELICKIEGO w Ruszowie na działce nr 202 , AM ..... , obręb ..... , przy ulicy Zgorzeleckiej	Rys.nr
Inwestor : Urząd Gminy i Miasta Węgliniec	
PLAN DOKUMENTACJI ZDJECIOWEJ	Skala: 1:100
Wykonał : inż. Kazimierz Pojmann	21 05 2006

dokumentacja zdjeciowa ark nr 1



1 widok sklepień sieciowych

2 widok sklepień sieciowych przy ścianie szczytowej z wieżą

3 zniszczenie sklepień

4 widok sklepień sieciowych przy ścianie szczytowej z wieżą

inż. Kazimierz Pojmann
upr. bud. nr ewid. 103/66 Wrocław
upr. bud. nr ewid. 829/91 Jelenia Góra
ul. Ogrodowa 5, tel. 722-20-18
59-800 LUBAŃ

5 widok ścian głównej nawy – bez sklepień

6 widok pozostałości sklepień sieciowych przy ścianie szczytowej z wieżą

7 zniszczenie sklepień

8 pozostałości sklepienia nawy poprzecznej



9 widok ściany nawy poprzecznej

Kazimierz Pojmann
ud. nr ewid. 103/66 Wrocław
nr ewid. 829/81 Jelenia Gó
prod. tel. 722-20-18
59-900 LUBAŃ

10 pozostałość sklepienia nawy poprzecznej

11

12 pozostałości sklepienia nawy poprzecznej

13 okno ściany szczytowej nawy poprzecznej

Inż. Kazimierz Pojmann
upr. bud. nr ewid. 103/66 Wrocław
upr. bud. nr ewid. 829/81 Jelenia Góra
ul. Ogrodowa 6, tel. 722-20-18
59-800 LUBAŃ

14 ściana szczytowa z wejściami do wieży



15 ściana szczytowa z wejściami do wieży

16 zamurowane drzwi w wieży

17 otwory okienne pod zachowanymi sklepieniami

r. bud. nr uprawn. 8178 1 ... Okrzesik
ul. Ogrodowa 6, tel. 722-20-18
59-800 LUBAŃ

18 te same otwory okienne (nr 17) lecz widok od zewnątrz



19 wejście boczne do nawy głównej

20 widok ścian głównej nawy – bez sklepień

21 podstawa filara wielobocznego sklepień

inż. Kazimierz Pojmann
nr. bud. nr ewid. 103/66 Wrocław
bud. nr ewid. 829/81 Jelenia Góra
ul. Ogrodowa 6, tel. 722-20-18
59-800 LUBAŃ

22 filar wieloboczny sklepienia

23 wejście boczne do nawy głównej (widok wewn. Nr 19)

24 wejście boczne do nawy głównej widok wraz z oknem

25 zewnętrzny widok ściany szczytowej nawy poprzecznej

inż. Kazimierz Pojmann
upr. bud. nr ewid. [illegible]/68 Wrocław
upr. bud. nr ewid. [illegible]/1 Jelenia Góra
ul. Ogrodowa 6, tel. 722-20-18
59-800 LUBAŃ

26 zewnętrzny widok okna nawy głównej

27 widok wieży

28 widok kruchty

29 widok kruchty

30 widok kruchty – zbliżenie

31 widok sklepienia nad kruchtą

Pejmann
upr. bud.
Wrocła
upr. bud.
Jelenia G
ul. Ogrodowa 6 tel. 722-20-18
59-850 LUBAŃ

32 widok pozostałości kruchty przed nawą poprzeczną

33 okno nad wejściem bocznym
do nawy głównej (patrz widok nr 24)

34 widok wieży



35 wejścia boczne do nawy poprzecznej

inż. Kazimierz [illegible]
upr. bu[illegible] ewid. 103/66 Wrocław
upr. bud. [illegible] ewid. 829/81 Jelenia Góra
ul. Ogrodowa 6, tel. 722-20-18
59-800 LUBAŃ

36 widok sklepienia kruchty przed nawą poprzeczną

37 wejście boczne do nawy poprzecznej



38 zewnętrzny widok na kruchty przy nawie głównej



39 zewnętrzny widok okna nawy poprzecznej

mgr inż. Kazimierz Pojmann
upr. bud. nr ewid. 103/66 Wrocław
upr. b[illegible] nr ewid. 829/81 Jelenia Góra
ul. Ogrodowa 6, tel. 722-20-18
59-800 LUBAŃ

40 zewnętrzny widok otworów wejściowych do nawy poprzecznej 41

42 widok sklepienia kruchty przed nawą poprzeczną

upr. bud. nr ewid. 103/66 Wrocław
upr. bud. nr ewid. 829/81 Jelenia Góra
ul. Ogrodowa 6, tel. 722-20-18
59-800 LUBAŃ



43

44

45

46

47

48

nagrobki wmurowane w scianach zewnetrznych nawy poprzecznej

inż. Kazimierz Pojmann
upr. [illegible] nr ewid. 103/66 Wrocław
upr. bu[illegible] ewid. 829/81 Jelenia Góra
ul. Ogrodowa 6, tel. 722-20-18
59-800 LUBAŃ

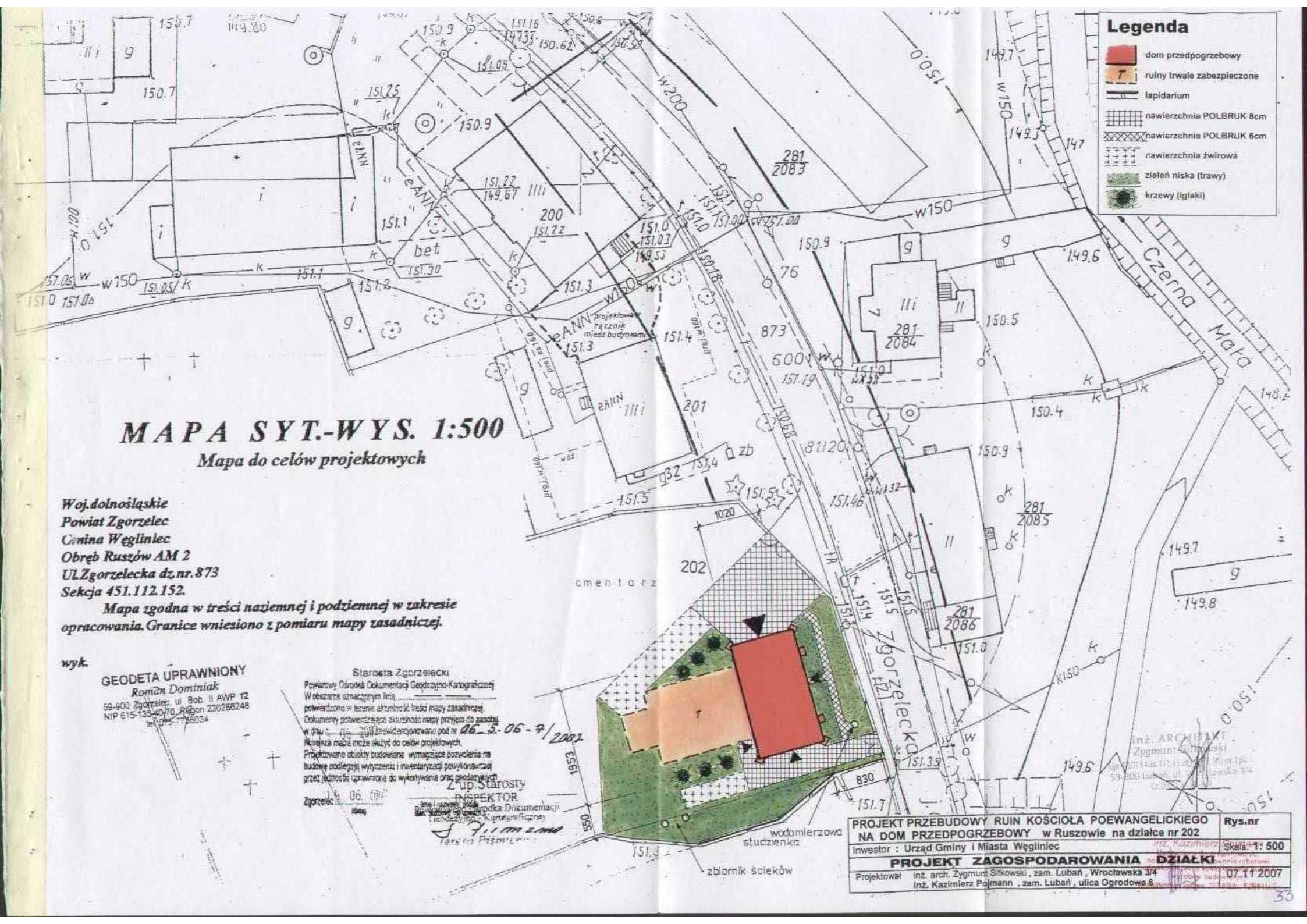
Legenda
dom przedpogrzebowy
ruiny trwale zabezpieczone
lapidarium
nawierzchnia POLBRUK 8cm
nawierzchnia POLBRUK 6cm
nawierzchnia żwirowa
zieleń niska (trawy)
krzewy (iglaki)
MAPA SYT.-WYS. 1:500
Mapa do celów projektowych
Woj.dolnośląskie
Powiat Zgorzelec
Gmina Węgliniec
Obręb Ruszów AM 2
Ul.Zgorzelecka dz.nr.873
Sekcja 451.112.152.
Mapa zgodna w treści naziemnej i podziemnej w zakresie opracowania. Granice wniesiono z pomiaru mapy zasadniczej.
wyk.
GEODETA UPRAWNIONY
Roman Dominiak
59-900 Zgorzelec, ul. Bob. II AWP 12
NIP 615-135-40-70, Regon 230286248
tel. 075-7736034
Starosta Zgorzelecki
Powiatowy Ośrodek Dokumentacji Geodezyjno-Kartograficznej
W obszarze oznaczonym linią
potwierdzono w terenie aktualność treści mapy zasadniczej.
Dokumenty potwierdzające aktualność mapy przyjęto do zasobu
w dniu
Zgorzelec
Z up. Starosty
INSPEKTOR
Teresa Piśmiak
cmentarz
Czerna Mała
Zgorzelecka
wodomierzowa studzienka
zbiornik ścieków
projektowany rząd czynnik między budynkami
PROJEKT PRZEBUDOWY RUIN KOŚCIOŁA POEWANGELICKIEGO NA DOM PRZEDPOGRZEBOWY w Ruszowie na działce nr 202
Rys.nr
Inwestor : Urząd Gminy i Miasta Węgliniec
Skala: 1: 500
PROJEKT ZAGOSPODAROWANIA DZIAŁKI
Projektował inż. arch. Zygmunt Sitkowski , zam. Lubań , Wrocławska 3/4
Inż. Kazimierz Pojmann , zam. Lubań , ulica Ogrodowa 6
07.11.2007

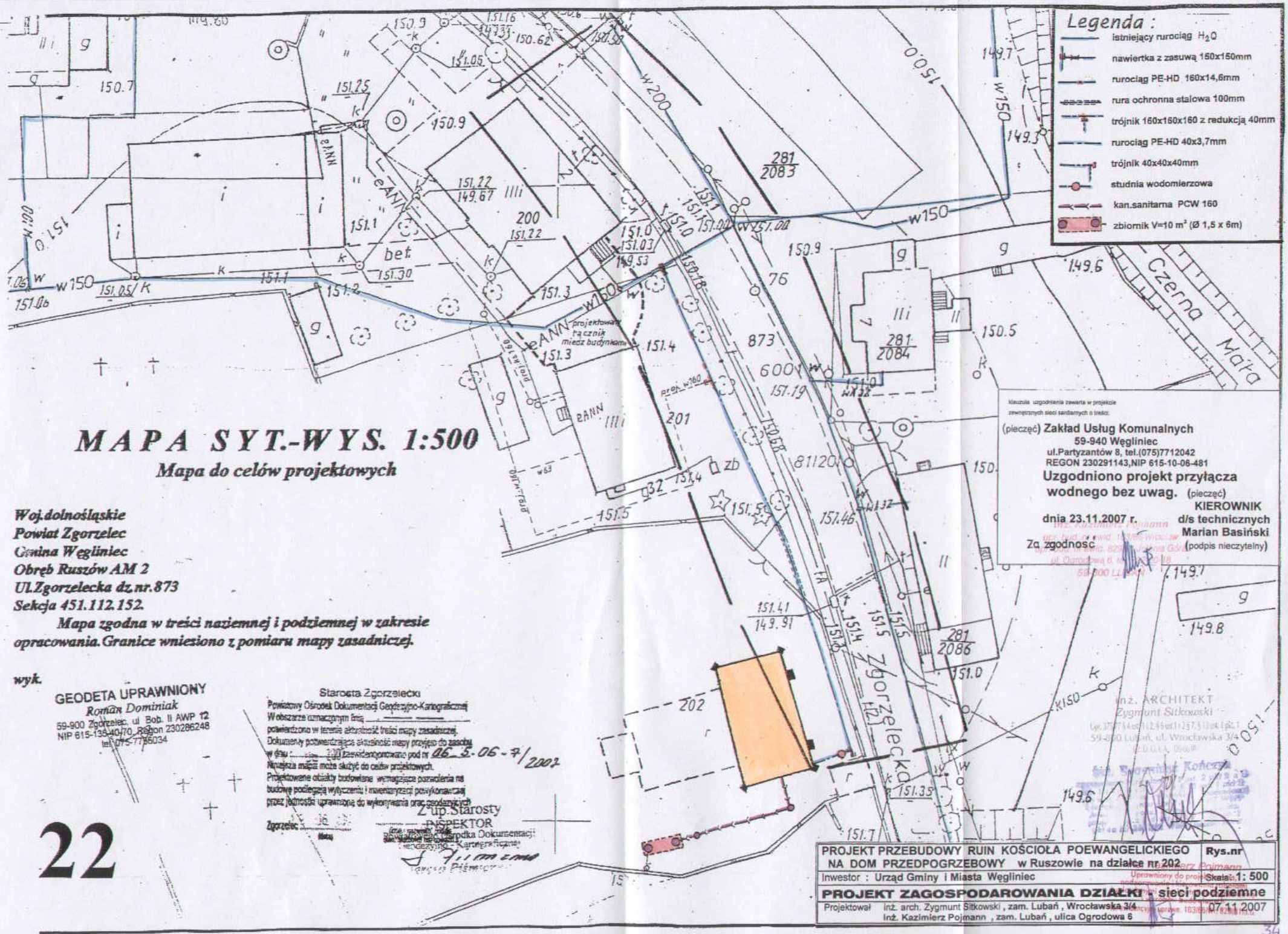

MAPA SYT.-WYS. 1:500

Mapa do celów projektowych

Woj.dolnośląskie
Powiat Zgorzelec
Gmina Węgliniec
Obręb Ruszów AM 2
Ul.Zgorzelecka dz.nr.873
Sekcja 451.112.152.

Mapa zgodna w treści naziemnej i podziemnej w zakresie opracowania. Granice wniesiono z pomiaru mapy zasadniczej.

wyk.

GEODETA UPRAWNIONY
Roman Dominiak
59-900 Zgorzelec, ul. Bob. II AWP 12
NIP 615-136-40-70, Regon 230286248
tel. 075-7716034

Starosta Zgorzelecki
Powiatowy Ośrodek Dokumentacji Geodezyjno-Kartograficznej
W obszarze oznaczonym linią ____
potwierdzono w terenie aktualność treści mapy zasadniczej.
Dokumenty potwierdzające aktualność mapy przyjęto do zasobu
w dniu ____ 2007 zewidencjonowano pod nr 06-5-06-7/2007
Niniejsza mapa może służyć do celów projektowych.
Projektowane obiekty budowlane wymagające pozwolenia na budowę podlegają wytyczeniu i inwentaryzacji powykonawczej przez jednostki uprawnione do wykonywania prac geodezyjnych
Zgorzelec 16 maja
Z up.Starosty
INSPEKTOR
Powiatowego Ośrodka Dokumentacji Geodezyjno - Kartograficznej

22

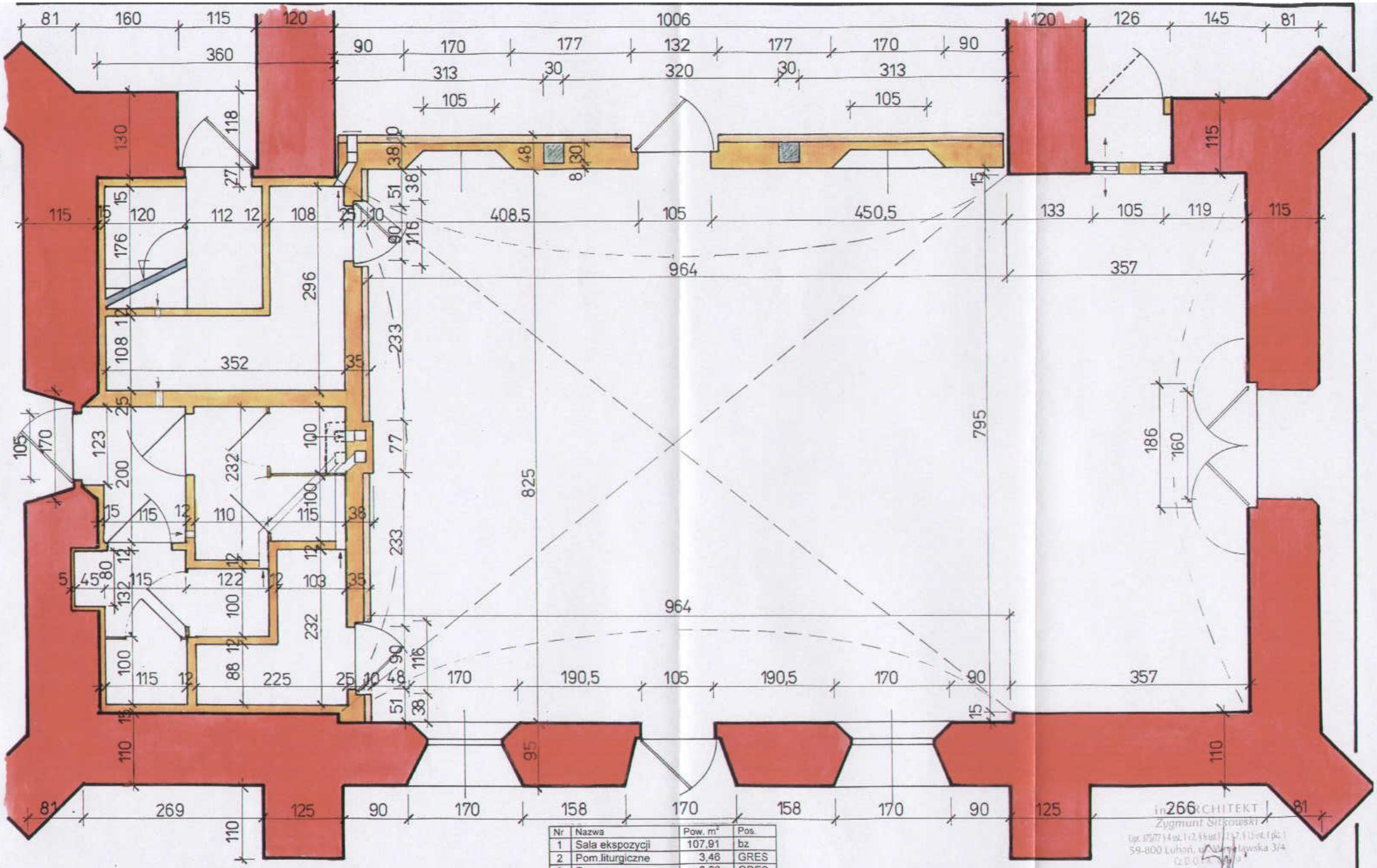

Nr	Nazwa	Pow. m²	Pos.
1	Sala ekspozycji	107,91	bz
2	Pom.liturgiczne	3,46	GRES
3	Pom.magazynowe	3,00	GRES
4	Pom.gospodarcze	1,20	GRES
5	Klatka schod.admin.	10,42	GRES
6	Przedsionek WC	2,79	GRES
7	WC dwie kabiny	4,25	GRES
8	WC dwie kabiny	4,85	GRES
	RAZEM	137,88	

Legenda :

- ściany istniejące
- ściany projektowane
- docieplenie styropian 8 cm + tynk 1 cm

PROJEKT PRZEBUDOWY RUIN KOŚCIOŁA POEWANGELICKIEGO NA DOM PRZEDPOGRZEBOWY w Ruszowie na działce nr 202

Rys.nr

Inwestor : Urząd Gminy i Miasta Węgliniec

RZUT PRZYZIEMIA

Skala: 1: 50

Projektował inż. arch. Zygmunt Sitkowski , zam. Lubań , Wrocławska 3/4
inż. Kazimierz Pojmann , zam. Lubań , ulica Ogrodowa 6

07.11.2007

inż. ARCHITEKT Zygmunt Sitkowski
59-800 Lubań, ul. Wrocławska 3/4

59-800 LUBAŃ

35

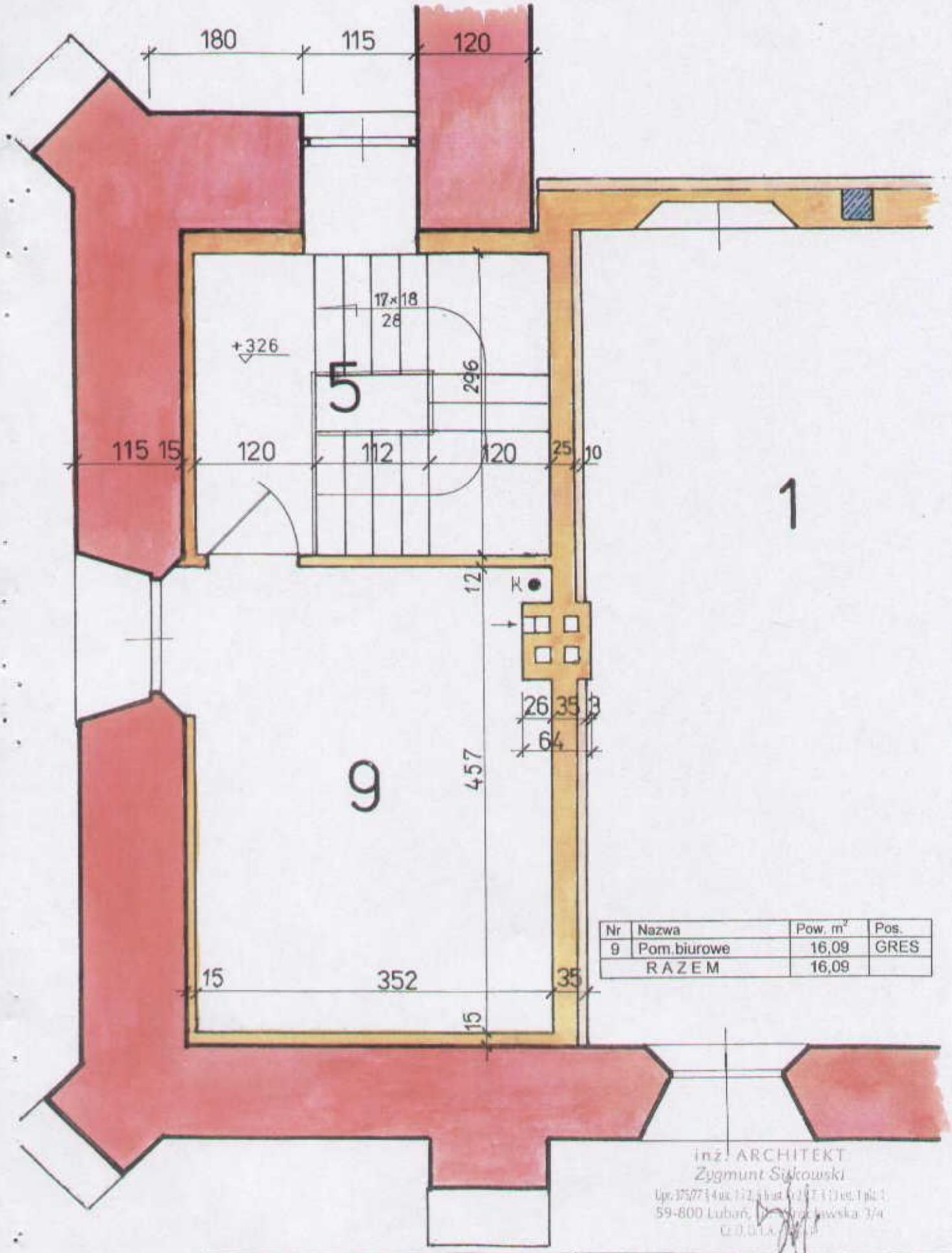

Nr	Nazwa	Pow. m²	Pos.
9	Pom.biurowe	16,09	GRES
	RAZEM	16,09	

inż. ARCHITEKT
Zygmunt Sikowski
Upr. 375/77 i 4 uz. 1/2, 6 ba. 1/2, 8/77 i 3 uz. 1 pk. 1
59-800 Lubań, ul. Pocztowa 3/4
C.O.I.A.

KONCEPCJA ZABEZPIECZENIA RUIN KOŚCIOŁA EWANGIELICKIEGO
z projektem odbudowy i adaptacji części ruin na dom przedpogrzebowy
w Ruszowie działka nr 202 przy ulicy Zgorzeleckiej , gmina Węgliniec

Rys.nr

Inwestor : **Urząd Gminy i Miasta Węgliniec**

RZUT PIĘTRA

Skala 1 : 50

Wykonał : **inż. Kazimierz Pojmann**

07.11.2007

inż. Kazimierz Pojmann
upr. bud. nr ewid. 108/56 Wrocław
upr. bud. nr ewid. 829/91 Jelenia Góra
ul. Ogrodowa 6, tel. [illegible]
59-800 LUBAŃ

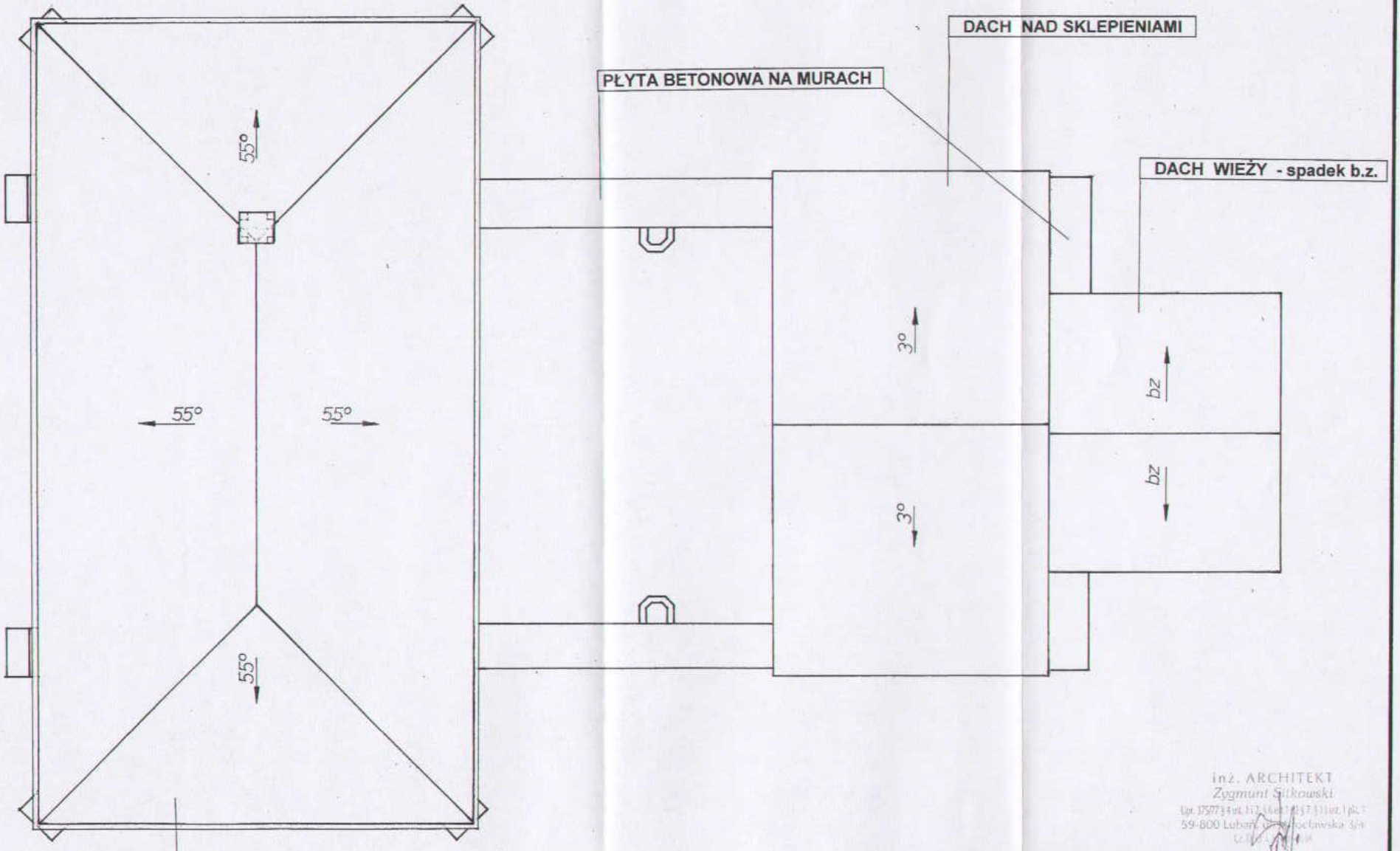

DOM PRZEDPOGRZEBOWY

inż. ARCHITEKT
Zygmunt Sitkowski
59-800 Lubań, ul. Wrocławska 3/4

PROJEKT PRZEBUDOWY RUIN KOŚCIOŁA POEWANGELICKIEGO NA DOM PRZEDPOGRZEBOWY w Ruszowie na działce nr 202	Rys.nr
Inwestor : Urząd Gminy i Miasta Węgliniec	Skala: 1: 100
RZUT POŁACI DACHOWYCH	
Projektował inż. arch. Zygmunt Sitkowski , zam. Lubań , Wrocławska 3/4 inż. Kazimierz Pojmann , zam. Lubań , ulica Ogrodowa 6	07.11.2007

59-800 LUBAŃ

37

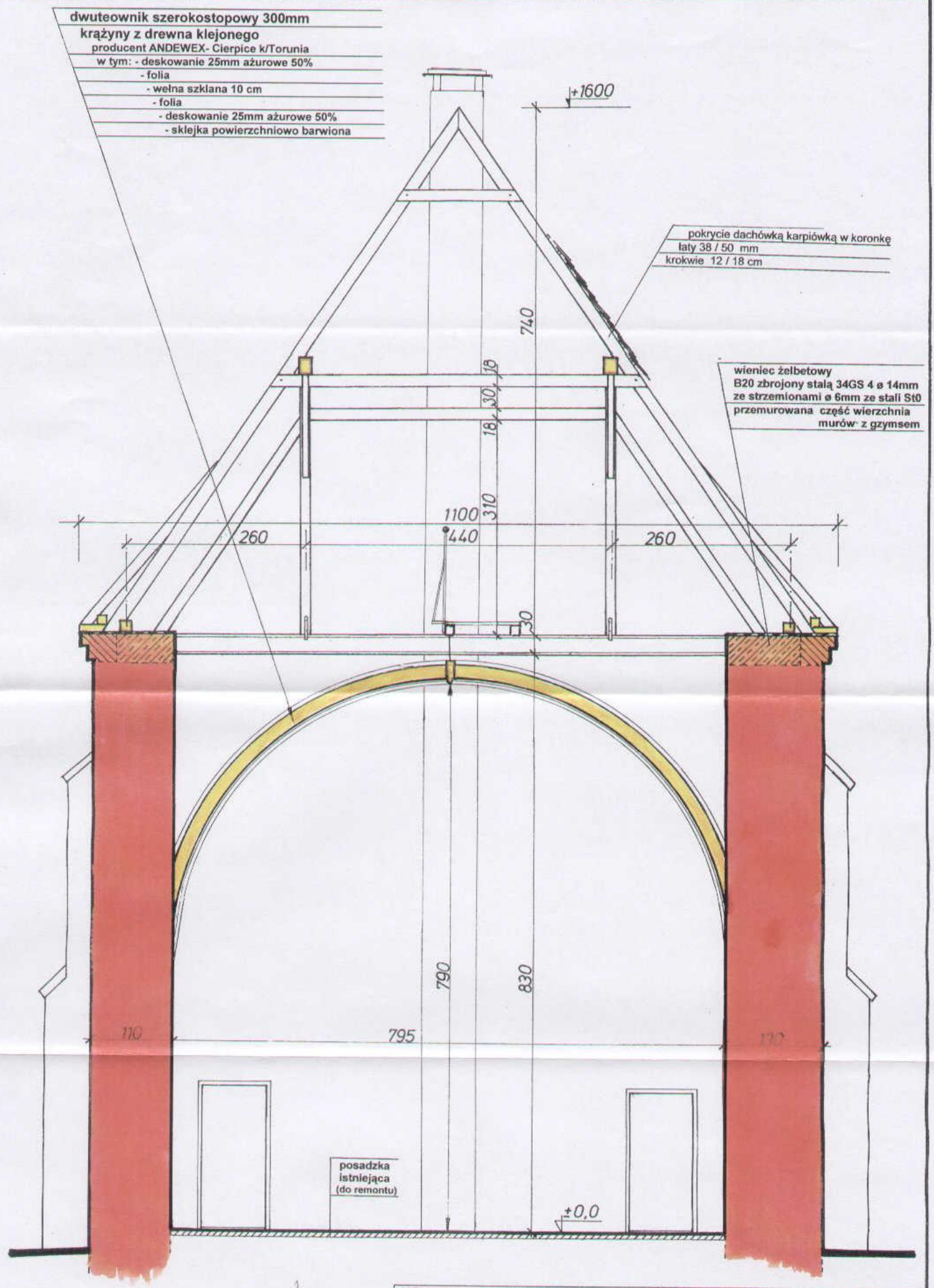

inż. ARCHITEKT
Zygmunt Sitkowski
Upr. 375/77 § 4 ust. 1 i 2, § 5 ust. 2 i 3 i § 6 ust. 1 pkt. 1
59-800 Lubań, ul. Wojciewska 3/4
Cz.D.O.I.A.-D4/01

KONCEPCJA ZABEZPIECZENIA RUIN KOŚCIOŁA EWANGIELICKIEGO **z projektem odbudowy i adaptacji części ruin na dom przedpogrzebowy** w Ruszowie działka nr 202 przy ulicy Zgorzeleckiej , gmina Węgliniec	**Rys.nr**
Inwestor : Urząd Gminy i Miasta Węgliniec	
P R Z E K R Ó J P O P R Z E C Z N Y	Skala: 1: 50
Wykonał : inż. Kazimierz Pojmann	07.11 2007

inż. Kazimierz Pojmann
upr. bud. nr ewid. 1016/6 WKSI
upr. bud. nr ewid. 1026/1 Opole
ul. Ogrodowa 6, tel. 722-26-48
59-800 LUBAŃ

38

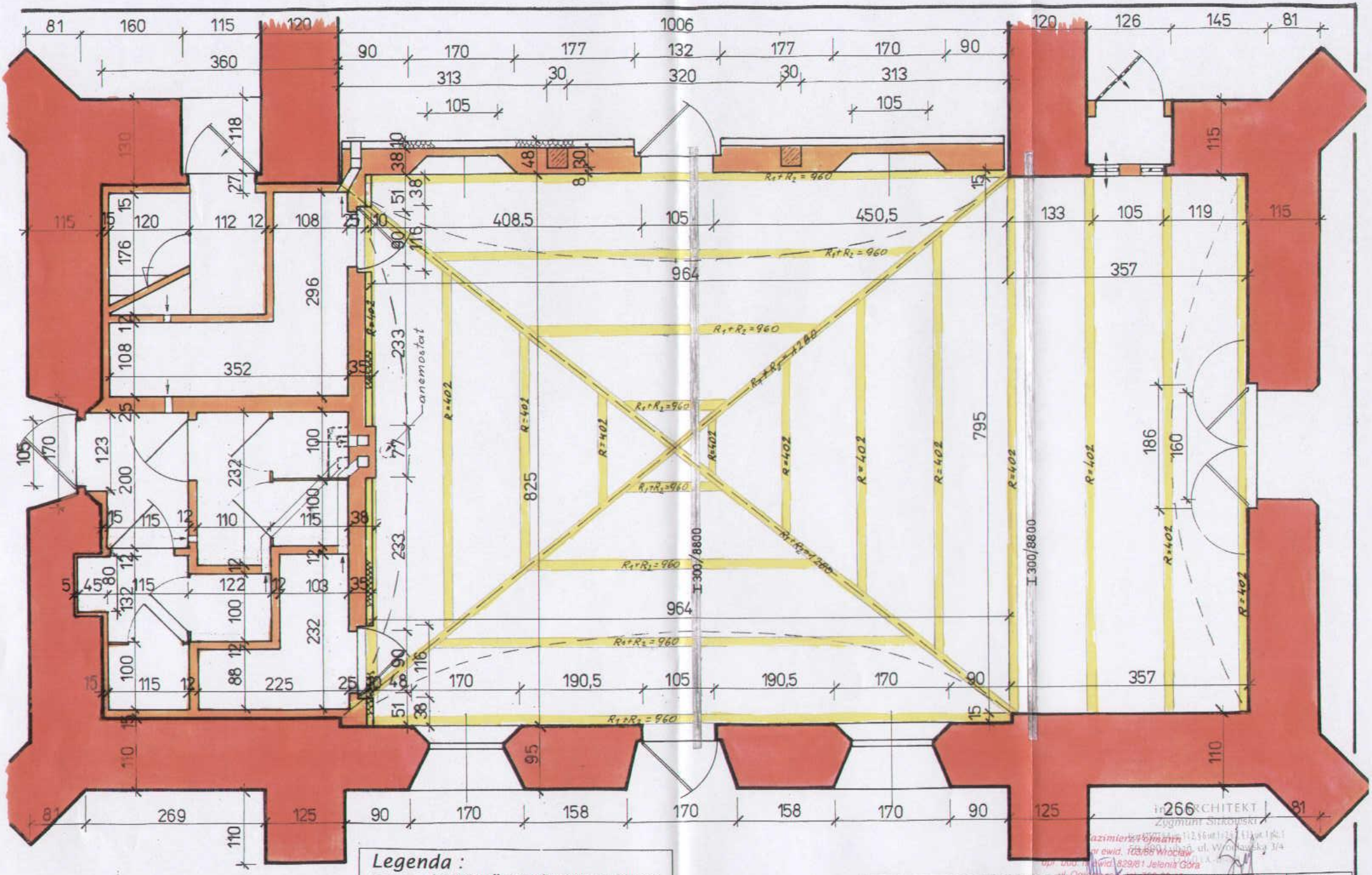

Legenda :

- dwuteownik szerokostopowy 300mm
- krążyny z drewna klejonego
  producent ANDEWEX- Cierpice k/Torunia
- ściany istniejące
- ściany projektowane
- docieplenie typu Dreivit

KONCEPCJA ZABEZPIECZENIA RUIN KOŚCIOŁA EWANGIELICKIEGO **z projektem odbudowy i adaptacji części ruin na dom przedpogrzebowy** w Ruszowie działka nr 202 przy ulicy Zgorzeleckiej , gmina Węgliniec	**Rys.nr**
Inwestor : Urząd Gminy i Miasta Węgliniec	Skala: 1: 50
LOKALIZACJA KRĄŻYN i DWUTEOWNIKÓW SZEROKOSTOPOWYCH	
Wykonał : inż. Kazimierz Pojmann , Lubań , ulica Ogrodowa 6 , tel 075 722 20 18	07 11 2007

INŻYNIER ARCHITEKT
Zygmunt Sikorski
Kazimierz Pojmann
w ewid. 103/88 Wrocław
upr. bud. nr ewid. 829/81 Jelenia Góra
ul. Wojkowicka 1/4
59-300 LUBAŃ

belka zwornikowa
z drewna klejonego 14x38cm

kątownik 60x60x1
do mocowania desek
deski 25mm ażurowo 50%
folia
wata szklana 10 cm
folia
deski 25mm ażurowo 50%
sklejka 8 mm barwiona

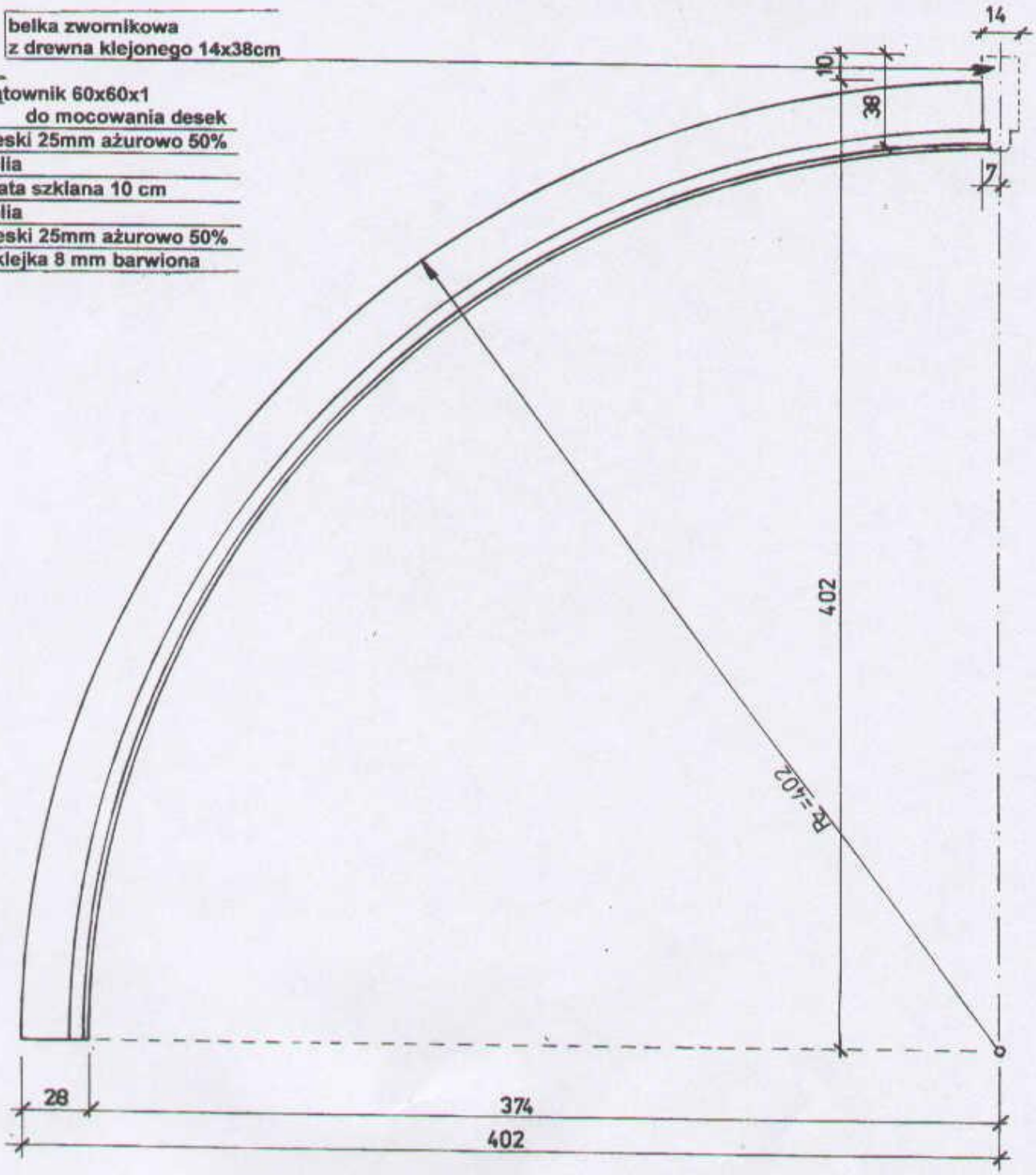

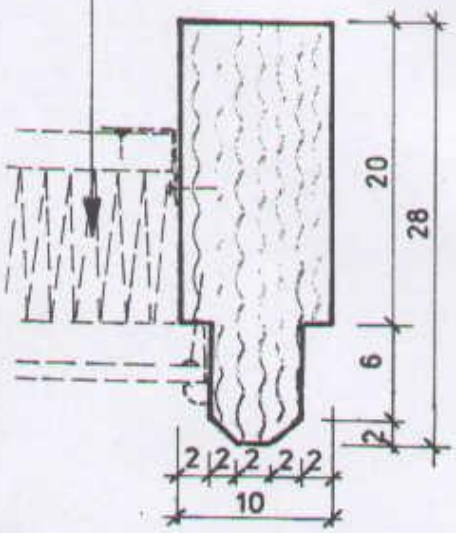

inż. ARCHITEKT
Zygmunt Sitkowski
Upr. 37577 i 4 ust. 1 i 2, 5 i ust. 1 i 2, 7 i 11 i 13 ust. 1
59-800 Lubań, ul. Wrocławska 6/4
G.D.O.I.A. 0560

PROJEKT PRZEBUDOWY RUIN KOŚCIOŁA POEWANGELICKIEGO NA DOM PRZEDPOGRZEBOWY w Ruszowie na działce nr 202	Rys.nr
Inwestor : Urząd Gminy i Miasta Węgliniec	Skala 1 :25 ; 1 : 5
KRAŻYNA Z DREWNA KLEJONEGO – dla R_z=402cm , R_w=374cm	
Projektował : iiż.arch.Zygmunt Sitkowski inż. Kazimierz Pojmann	07.11.2007

inż. Kazimierz Pojmann
upr. bud. nr ewid. KS0060/OR/95
ul. Piastowska 6/4
59-800 LUBAŃ

belka zwornikowa
z drewna klejonego 14x38cm

kątownik 60x60x1
do mocowania desek
deski 25mm ażurowo 50%
folia
wata szklana 10 cm
folia
deski 25mm ażurowo 50%
sklejka 8 mm barwiona

38
28
10
7
402
218 < R1 ≥ 742
218 < R2 ≥ 742
$R_1 + R_2 = 960$
480
452
28

20
28
6
2
2 2 2 2 2
10

PROJEKT PRZEBUDOWY RUIN KOŚCIOŁA POEWANGELICKIEGO NA DOM PRZEDPOGRZEBOWY w Ruszowie na działce nr 202	Rys.nr
Inwestor: Urząd Gminy IMiasta Węgliniec	Skala1:25;1:5
KRĄŻYNA Z DREWNA KLEJONEGO dla R_1+R2=960cm	
Projektował: inż.arch.Zygmunt Sitkowski inż. Kazimierz Pojmann	07 11 2007

inż. ARCHITEKT
Zygmunt Sitkowski
59-800 Lubań, ul. Wrocławska 1/4

inż. Kazimierz Pojmann
uprw. bud. nr ewid. 103/68 Wrocław
uprw. bud. nr ewid. 829/81 Jelenia Góra
ul. Ogrodowa 6, tel. 722-20-18
59-800 LUBAŃ

belka zwornikowa
z drewna klejonego 14x38cm

14
38
7
412
R1
R2
14
30
38
6
2
4
6
4
2
2
2
$R_1+R_2=12,30$
640
602
499
103
38

kątownik 60x60x1
do mocowania desek
deski 25mm ażurowo 50%
folia
wata szklana 10 cm
folia
deski 25mm ażurowo 50%
sklejka 8 mm barwiona

PROJEKT PRZEBUDOWY RUIN KOŚCIOŁA POEWANGELICKIEGO NA DOM PRZEDPOGRZEBOWY w Ruszowie na działce nr 202	Rys.nr
Inwestor: Urząd Gminy i Miasta Węgliniec	Skala1:25;1:5
KRĄŻYNA Z DREWNA KLEJONEGO dla R_1+R_2=1280cm	
Projektował: Inż.arch.Zygmunt Sitkowski inż. Kazimierz Pojmann	07 11 2007

Inż. ARCHITEKT

Inż. Kazimierz Pojmann
LUBAN

OBCIAŻENIE: użytkowe 150 kG/m²
ściankami 100 –"–
całkowite 620 –"–

Strop na belkach stalowych z zastosowaniem między belkami typowych płytek prefabrykowanych — typ WPS — Wrocław.

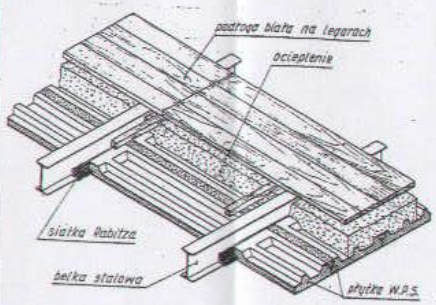

Drugość belki w cm	Rozstaw osiowy belek w cm										
	100	110	120	130	140	150	160	170	180	190	200
	Numer belki /wysokość w mm/										
350	I 140	I 160	I 160	I 160	I 160	I 180	I 180	I 180	I 180	I 180	I 18
400	I 160	I 160	I 180	I 180	I 180	I 180	I 200	I 200	I 200	I 200	I 20
450	I 180	I 200	I 200	I 200	I 200	I 200	I 220	I 220	I 220	I 220	I 22
500	I 200	I 200	I 220	I 220	I 220	I 220	I 240	I 240	I 240	I 240	I 24
550	I 220	I 220	I 220	I 240	I 240	I 240	I 240	I 240	I 260	I 260	I 26
600	I 240	I 240	I 240	I 240	I 260	I 260	I 260	I 260	I 260	I 280	I 28

Dane liczbowe zawarte w powyższej tabeli są ważne również dla stropów poddaszy o obciążeniu użytkowym nie przekraczającym 250 kG m² bez obciążenia ściankami działowymi.

belki stalowe dwuteowe I 180 l=400cm - strop nad parterem 4 szt
l=350cm - strop nad parterem 2 szt
l=400cm - strop nad piętrem 7 szt

płyty stropowe WPS : 100x40 strop nad parterem 8 szt
BETON-COMPLEKSBUD Lubań 150x40 " 27 szt
100x40 strop nad piętrem 18 szt
150x40 " 36 szt

drabina – schody składane włazowe na poddasze 1 szt

Nr	Nazwa	Pow. m²	Pos.
1	Sala ekspozycji	107,91	bz
2	Pom.liturgiczne	3,46	GRES
3	Pom.magazynowe	3,00	GRES
4	Pom.gospodarcze	1,20	GRES
5	Klatka schod.admin.	10,42	GRES
6	Przedsionek WC	2,79	GRES
7	WC dwie kabiny	4,25	GRES
8	WC dwie kabiny	4,85	GRES
	RAZEM	137,88	

PROJEKT PRZEBUDOWY RUIN KOŚCIOŁA POEWANGELICKIEGO NA DOM PRZEDPOGRZEBOWY w Ruszowie na działce nr 202

Rys.nr

Inwestor : Urząd Gminy i Miasta Węgliniec

Skala: 1: 100

STROP NAD PARTEREM – NAD SANITARIATAMI

Projektował Inż. arch. Zygmunt Sitkowski , zam. Lubań , Wrocławska 3/4
Inż. Kazimierz Pojmann , zam. Lubań , ulica Ogrodowa 6

07.11.2007

PRACOWNIA ARCHITEKT
Zygmunt Sitkowski
59-800 Lubań, ul. Wrocławska 3/4

Inż. Kazimierz Pojmann
59-800 LUBAŃ

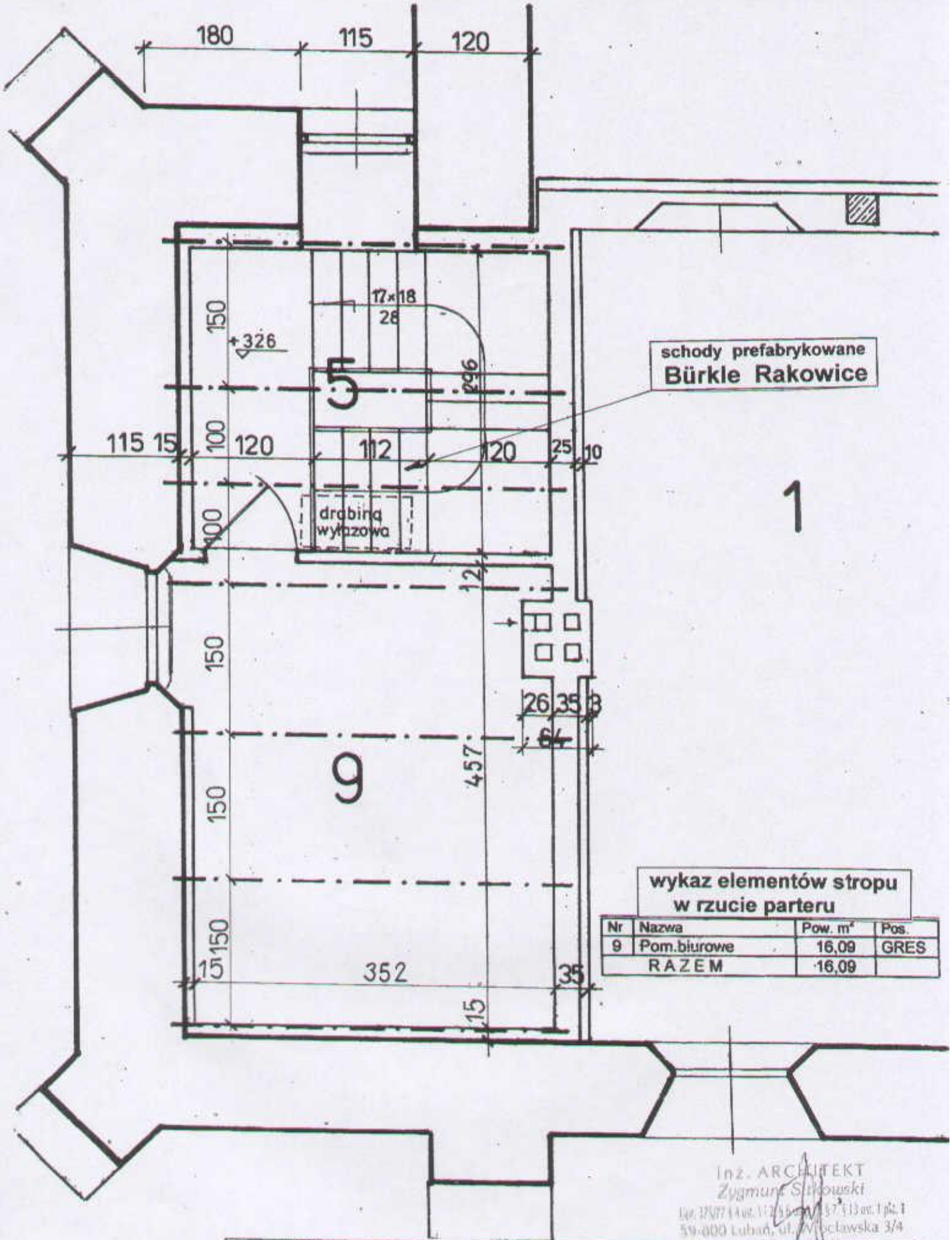

wykaz elementów stropu w rzucie parteru

Nr	Nazwa	Pow. m²	Pos.
9	Pom.biurowe	16,09	GRES
	RAZEM	16,09	

Inż. ARCHITEKT
Zygmunt Sitkowski
59-600 Lubań, ul. Wrocławska 3/4

PROJEKT PRZEBUDOWY RUIN KOŚCIOŁA POEWANGELICKIEGO NA DOM PRZEDPOGRZEBOWY w Ruszowie na działce nr 202		Rys.nr
Inwestor : Urząd Gminy i Miasta Węgliniec		Skala 1: 100
STROP NAD PIETREM - NAD POMIESZCZENIEM BIUROWYM		
Projektował	inż. arch. Zygmunt Sitkowski , zam. Lubań , Wrocławska 3/4 inż. Kazimierz Pojmann , zam. Lubań , ulica Ogrodowa 6	07 11 2007

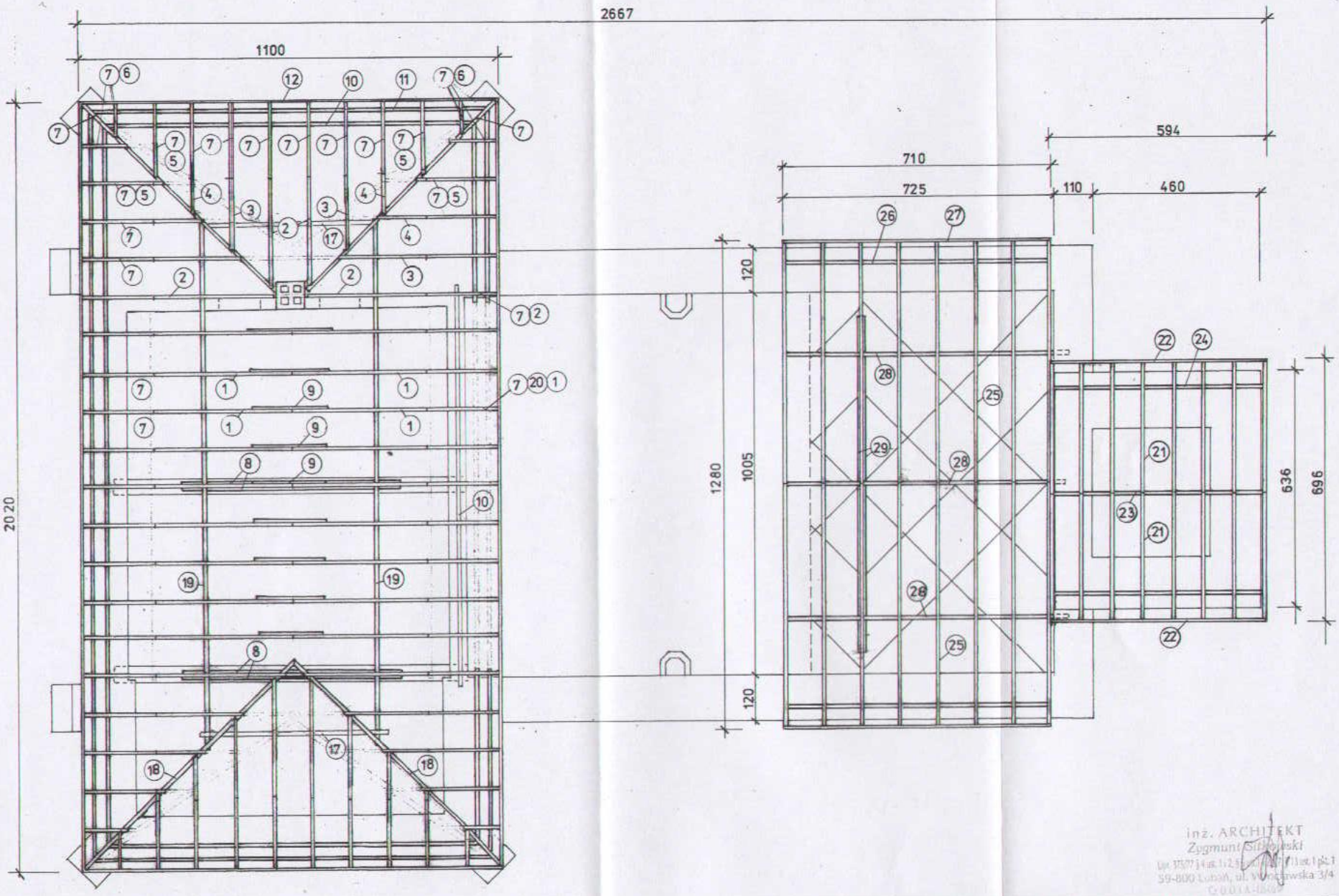

inż. ARCHITEKT
Zygmunt Sitkowski
59-800 Lubań, ul. Wrocławska 3/4

inż. Kazimierz Pojmann
ul. Ogrodowa 6 tel. 72-20-18

PROJEKT PRZEBUDOWY RUIN KOŚCIOŁA POEWANGELICKIEGO NA DOM PRZEDPOGRZEBOWY w Ruszowie na działce nr 202	Rys.nr
Inwestor : Urząd Gminy i Miasta Węgliniec	Skala: 1: 100
KONSTRUKCJE DACHOWE	
Projektował inż. arch. Zygmunt Sitkowski , zam. Lubań , Wrocławska 3/4 inż. Kazimierz Pojmann , zam. Lubań , ulica Ogrodowa 6	07 11 2007

45

WYKAZ DREWNA KONSTRUKCYJNEGO

Nr	Nazwa elementu	Przekrój [cm]	Długość [cm]	Szt	Miąższość [m³]
	DACH DOMU PRZEDPOGRZEBOWEGO				
1	Krokiew	12 x 18	930	18	3,616
2	Krokiew kulawka	12 x 18	850	8	1,469
3	Krokiew kulawka	12 x 18	680	8	1,175
4	Krokiew kulawka	12 x 18	500	8	0,864
5	Krokiew kulawka	12 x 18	320	8	0,553
6	Krokiew kulawka	12 x 18	200	8	0,346
7	Nadbitka krokwi	12 x 12	320	8	0,369
8	Kleszcze	6 x 16	560	4	0,215
9	Jętka	6 x 16	200	10	1,200
10	Murłata	14 x 14	62,00 mb		1,215
11	Murłata nadbitki	10 x 10	52,00 mb		0,520
12	Deska okapowa	4 x 12	62,50 mb		0,300
13	Słupy	14 x 14	400	8	0,627
14	Miecz	12 x 12	200	12	0,346
15	Zastrzał	14 x 14	400	4	0,314
16	Rozpora	12 x 16	450	2	0,173
17	Płatew poprzeczna	20 x 24	500	2	0,480
18	Krokiew narożna	20 x 26	1560	4	3,245
19	Płatew	20 x 24	700	4	1,344
20	Podkładka nadbitki	6 x 12	40	62	0,179
	Łaty pod dachówki	3,8 x 5	376 m²		6,768
	Krążyny - deski klejone 790	0,0244	1256	9	2,758
	2800PLN/m³ - deski klejone 960	0,0244	1523	6	2,230
	- deski klejone 1240	0,0464	1978	2	1,836
	- belka zwornikowa	0,0464	8+8,4+4,8m		0,984
	Pomost - belki pomostu	12 x 16	520	6	0,599
	- deski pomostu	4	10,04m²		0,402
	- balustrada	4x6	2x10m+6x1,6m		0,070
			Σ		34,197
	DACH WIEŻY				
21	Krokiew	10 x 14	450	16	1,008
22	Deska okapowa	4 x 12	600	2	0,058
23	Płatew kalenicowa	10 x 14	600	1	0,084
24	Murłata	10 x 10	600	2	0,120
	Deskowanie	2,5	54 m²		1,350
			Σ		2,620
	DACH NAD SKLEPIENIEM SIATKOWYM				
25	Krokiew	10 x 16	680	16	1,741
26	Murłata	10 x 10	720	2	0,144
27	Deska okapowa	4 x 12	720	2	0,069
28	Płatew	14 x 16	740	3	0,497
29	Kleszcze	6 x 16	900	2	0,173
30	Podwalina	14 x 16	650	1	0,146
31	Słup	14 x 14	300	1	0,059
32	Słupy skośne	14 x 14	500	2	0,196
33	Miecze	12 x 12	200	6	0,173
	Deskowanie	2,5	97 m²		2,425
			Σ		5,623
	Razem				42,440

PROJEKT PRZEBUDOWY RUIN KOŚCIOŁA POEWANGELICKIEGO NA DOM PRZEDPOGRZEBOWY w Ruszowie na działce nr 202	Rys.nr
Inwestor : Urząd Gminy i Miasta Węgliniec	
WYKAZ DREWNA KONSTRUKCYJNEGO	Skala ~~1: 500~~
Projektował : iinż.arch.Zygmunt Sitkowski , zam.Lubań ,ul.Wrocławska 3/4 inż. Kazimierz Pojmann , zam. Lubań , ulica Ogrodowa 6	07.11.2007

inż. Kazimierz Pojmann
59-800 LUBAN

Z. ARCHITEKT
Zygmunt Sitkowski
59-800 Lubań, ul. Wrocławska 3/4

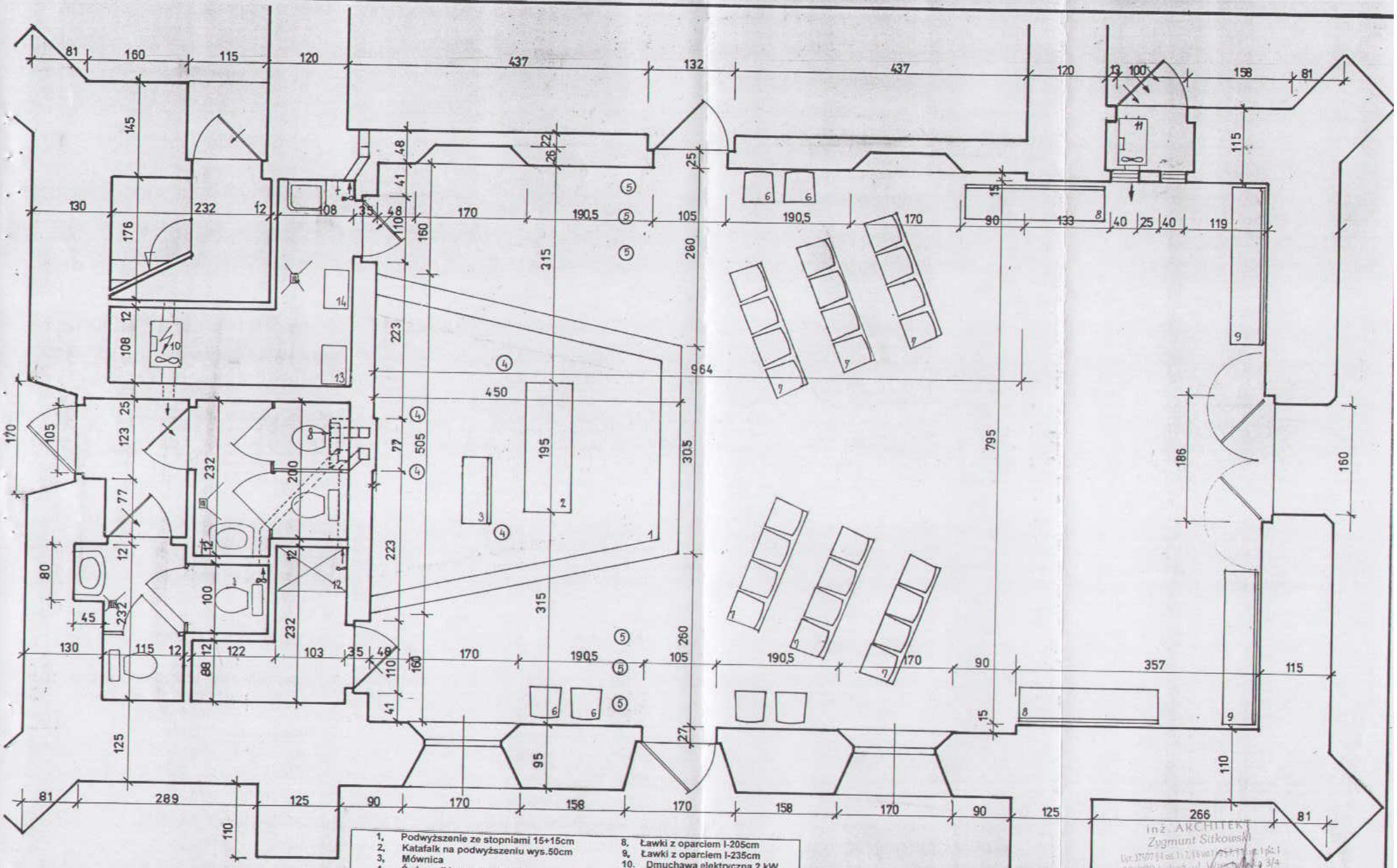

1. Podwyższenie ze stopniami 15+15cm
2. Katafalk na podwyższeniu wys.50cm
3. Mównica
4. Świeczniki stałe l = 110cm
5. Świeczniki drewniane toczone h=110cm
6. Krzesła
7. Zespolone siedziska (4 szt w komplecie)
8. Ławki z oparciem l-205cm
9. Ławki z oparciem l-235cm
10. Dmuchawa elektryczna 2 kW
11. Dmuchawa elektryczna 6 kW
12. Szafa szat liturgicznych
13. Regał sprzętu porządkowego
14. Szafka na środki czystości

inż. ARCHITEKT
Zygmunt Sitkowski
Ur. 3707 Nr ew. 1/216 wł. 3/4
59-800 Lubań, ul. Wrocławska 3/4

PROJEKT PRZEBUDOWY RUIN KOŚCIOŁA POEWANGELICKIEGO NA DOM PRZEDPOGRZEBOWY w Ruszowie na działce nr 202	Rys.nr
Inwestor : Urząd Gminy i Miasta Węgliniec	Skala: 1: 50
WYPOSAŻENIE SALI OBRZĘDU POGRZEBOWEGO	
Projektował inż. arch. Zygmunt Sitkowski , zam. Lubań , Wrocławska 3/4 inż. Kazimierz Pojmann , zam. Lubań , ulica Ogrodowa 6	07.11.2007

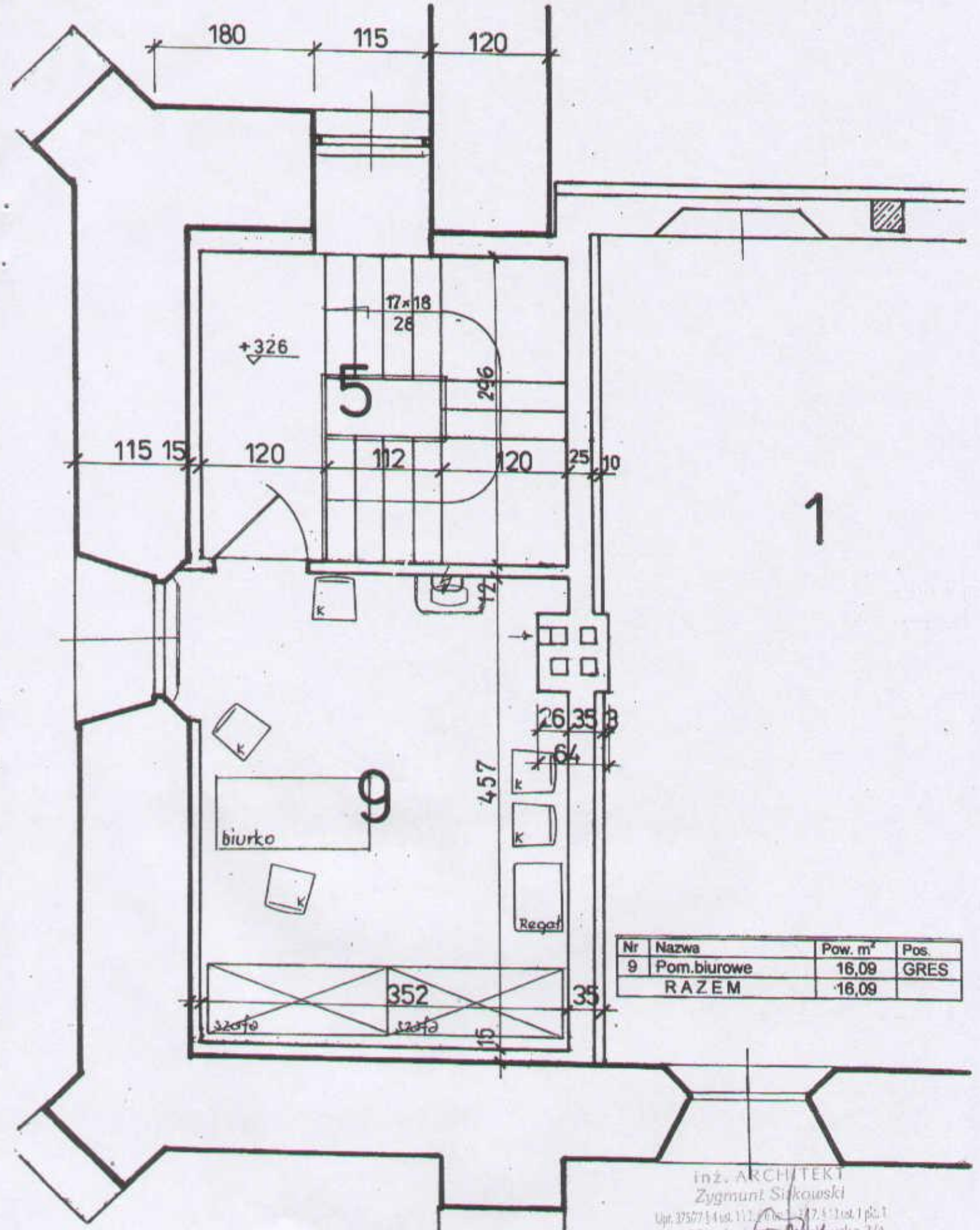

Nr	Nazwa	Pow. m²	Pos.
9	Pom.biurowe	16,09	GRES
	RAZEM	16,09	

inż. ARCHITEKT
Zygmunt Sitkowski
Upr. 37577 § 14 ust. 1 i 2 oraz § 17 § 1 i 2 ust. 1 pkt. 1
59-800 Lubań, ul. Wrocławska 3/4
G.B.U.I.A.

PROJEKT PRZEBUDOWY RUIN KOŚCIOŁA POEWANGELICKIEGO NA DOM PRZEDPOGRZEBOWY w Ruszowie na działce nr 202	Rys.nr
Inwestor : Urząd Gminy i Miasta Węgliniec	
WYPOSAZENIE RZUT PIETRA	Skala. 1: 50
Projektował inż. arch. Zygmunt Sitkowski , zam. Lubań , Wrocławska 3/4 inż. Kazimierz Pojmann , zam. Lubań , ulica Ogrodowa 6	07.11.2007

inż. Kazimierz Pojmann
upr. bud. nr ewid. 10/90 Prezydium
Miejskiej Rady Narodowej w Lubaniu
ul. Ogrodowa 6, tel. 722-20-18
59-800 LUBAŃ

48

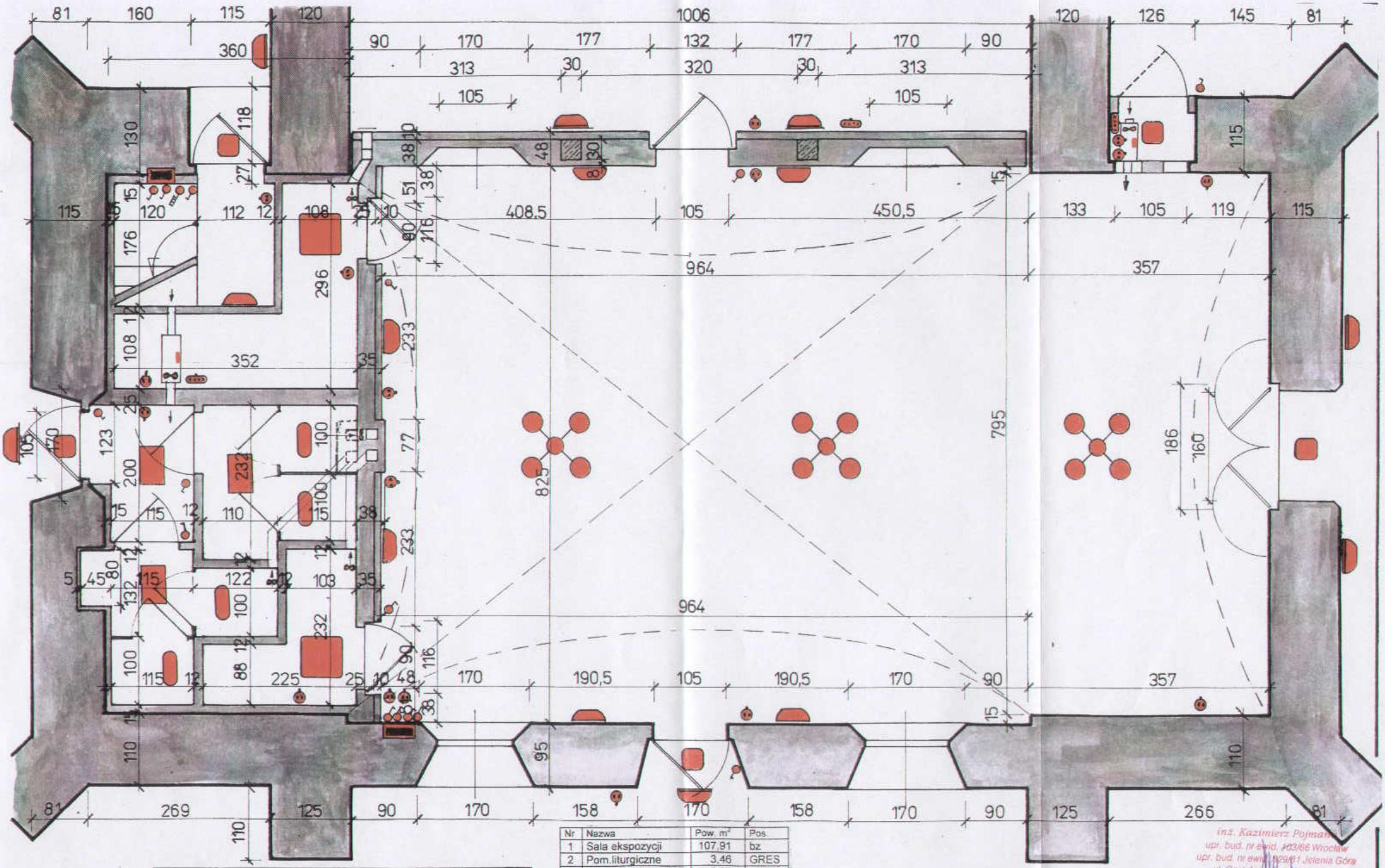

Nr	Nazwa	Pow. m²	Pos.
1	Sala ekspozycji	107,91	bz
2	Pom.liturgiczne	3,46	GRES
3	Pom.magazynowe	3,00	GRES
4	Pom.gospodarcze	1,20	GRES
5	Klatka schod.admin.	10,42	GRES
6	Przedsionek WC	2,79	GRES
7	WC dwie kabiny	4,25	GRES
8	WC dwie kabiny	4,85	GRES
	R A Z E M	137,88	

Legenda :

- ściany i ścianki przyziemia
- tablice rozdzielcze
- nagrzewnice elektryczne
- gniazdo
- przełącznik
- żyrandol 350 W
- lampa rastrowa
- gniazdo 3-fazowe
- lampy z kloszem
- kinkiety 150 W
- lampa zewnętrzna
- lampa ścienna zewn.

inż. Kazimierz Pojmann
upr. bud. nr ewid. 403/66 Wrocław
upr. bud. nr ewid. 929/81 Jelenia Góra
ul. Ogrodowa 6 tel. 722-20-18
59-700 LUBAŃ

PROJEKT PRZEBUDOWY RUIN KOŚCIOŁA POEWANGELICKIEGO NA DOM PRZEDPOGRZEBOWY w Ruszowie na działce nr 202

Rys.nr

Inwestor : Urząd Gminy i Miasta Węgliniec

RZUT PRZYZIEMIA – LOKALIZACJA OSPRZĘTU OŚWIETLENIOWEGO

Skala: 1: 50

Projektował : mgr inż.Adam Szewczyk , zam. Lubań , ulica Wrocławska 3/7
inż. Kazimierz Pojmann , zam. Lubań , ulica Ogrodowa 6

07 11 2007

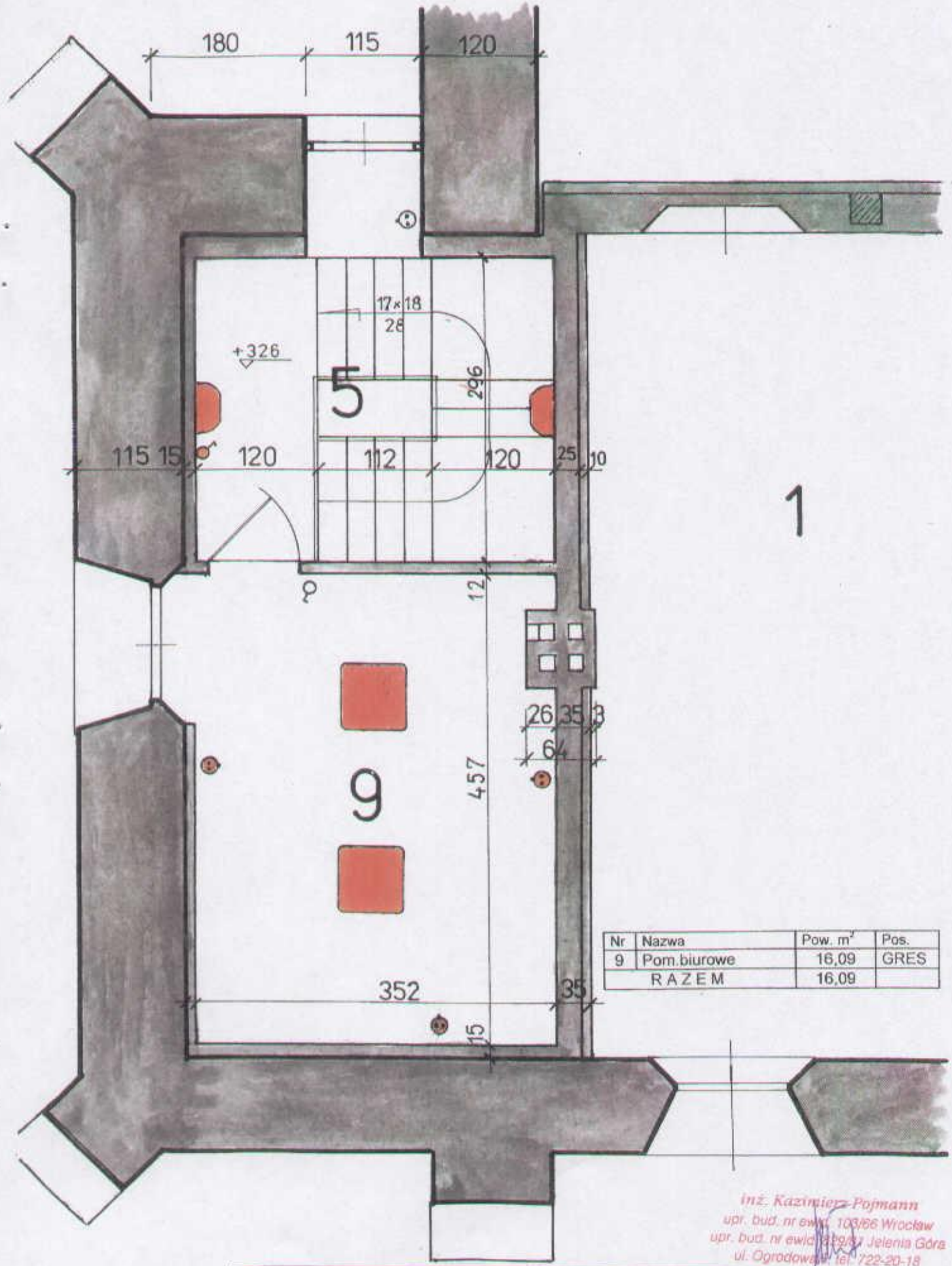

Nr	Nazwa	Pow. m²	Pos.
9	Pom.biurowe	16,09	GRES
	RAZEM	16,09	

inż. Kazimierz Pojmann
upr. bud. nr ewid. 103/66 Wrocław
upr. bud. nr ewid. 18/94 Jelenia Góra
ul. Ogrodowa 6, tel. 722-20-18
LUBAŃ

PROJEKT PRZEBUDOWY RUIN KOŚCIOŁA POEWANGELICKIEGO NA DOM PRZEDPOGRZEBOWY w Ruszowie na działce nr 202

Rys.nr

Inwestor : Urząd Gminy i Miasta Węgliniec

RZUT PIETRA – LOKALIZACJA OSPRZĘTU OŚWIETLENIOWEGO

Skala: 1: 50

Projektował : mgr inż.Adam Szewczyk , zam. Lubań , ulica Wrocławska 3/7
inż. Kazimierz Pojmann , zam. Lubań , ulica Ogrodowa 6

07 11 2007

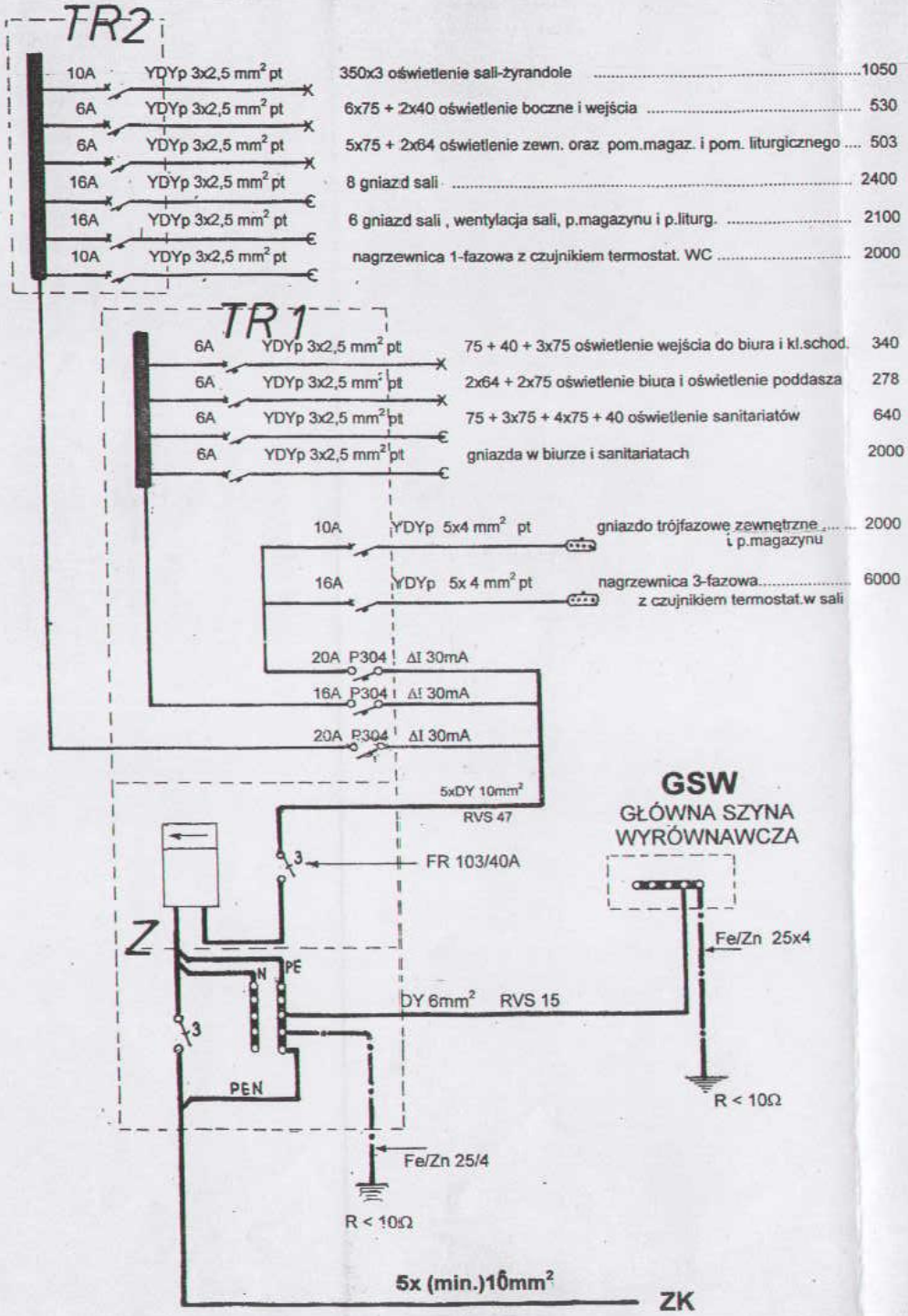

SCHEMAT ROZDZIELNICY TR2

część TR 2 ROZDZIELCZA

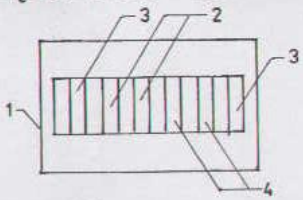

WYPOSAŻENIE

1. OBUDOWA TABLICY ..... szt 1
2. S 191 CHARAKT. B I_N = 6 A ..... szt 2
3. S 191 CHARAKT. B I_N = 10 A ..... szt 2
4. S 191 CHARAKT. B I_N = 16 A ..... szt 2

SCHEMAT ROZDZIELNICY TG1

część Z ZŁĄCZOWO-POMIAROWA

przystosowana do plombowania
z wziernikiem odczytu stanu licznika

część TR 1 ROZDZIELCZA

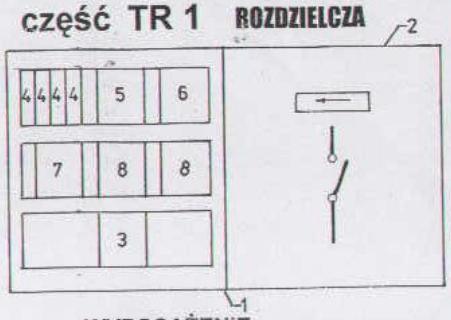

WYPOSAŻENIE

1. OBUDOWA TABLICY ..... szt 1
2. CZĘŚĆ ZŁĄCZOWO-POMIAROWA Z TABLICĄ PODLICZNIKOWĄ I WYŁĄCZNIKIEM GŁÓWNYM ..... szt 1
3. WYŁĄCZNIK FR 103 40 A ..... szt 1
4. S 191 CHARAKT. B I_N = 6 A ..... szt 4
5. S 193 CHARAKT. B I_N = 10 A ..... szt 1
6. S 193 CHARAKT. B I_N = 16 A ..... szt 1
7. P 304 CHARAKT. 16 A ΔI = 30 mA..... szt 1
8. P 304 CHARAKT. 25 A ΔI = 30 mA ... szt 2

SCHEMAT INSTALACJI POŁĄCZEŃ WYRÓWNAWCZYCH

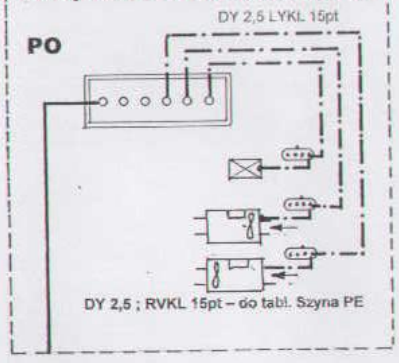

UWAGI :

1. Rozpatrywać łącznie z rzutem parteru
2. Układ sieciowy TN-S
3. Zapotrzebowanie mocy 20 kW

inż. Kazimierz Pojmann
upr. bud. nr ewid. 102/66 Wrocław
upr. bud. nr ewid. 102/91 Jelenia Góra
ul. Ogrodowa 6 tel. 22-20-18
59-800 LUBAŃ

PROJEKT PRZERUDOWY RUIN KOŚCIOŁA POEWANGELICKIEGO NA DOM PRZEDPOGRZEBOWY w Ruszowie na działce nr 202	Rys.nr
Inwestor : Urząd Gminy i Miasta Węgliniec	
SCHEMATY I OPISY WEWNĘTRZNEJ INSTALACJI ELEKTRYCZNEJ	
Projektował : mgr inż.Adam Szewczyk , zam. Lubań , ulica Wrocławska 3/7 inż. Kazimierz Pojmann , zam. Lubań , ulica Ogrodowa 5	07 11 2007

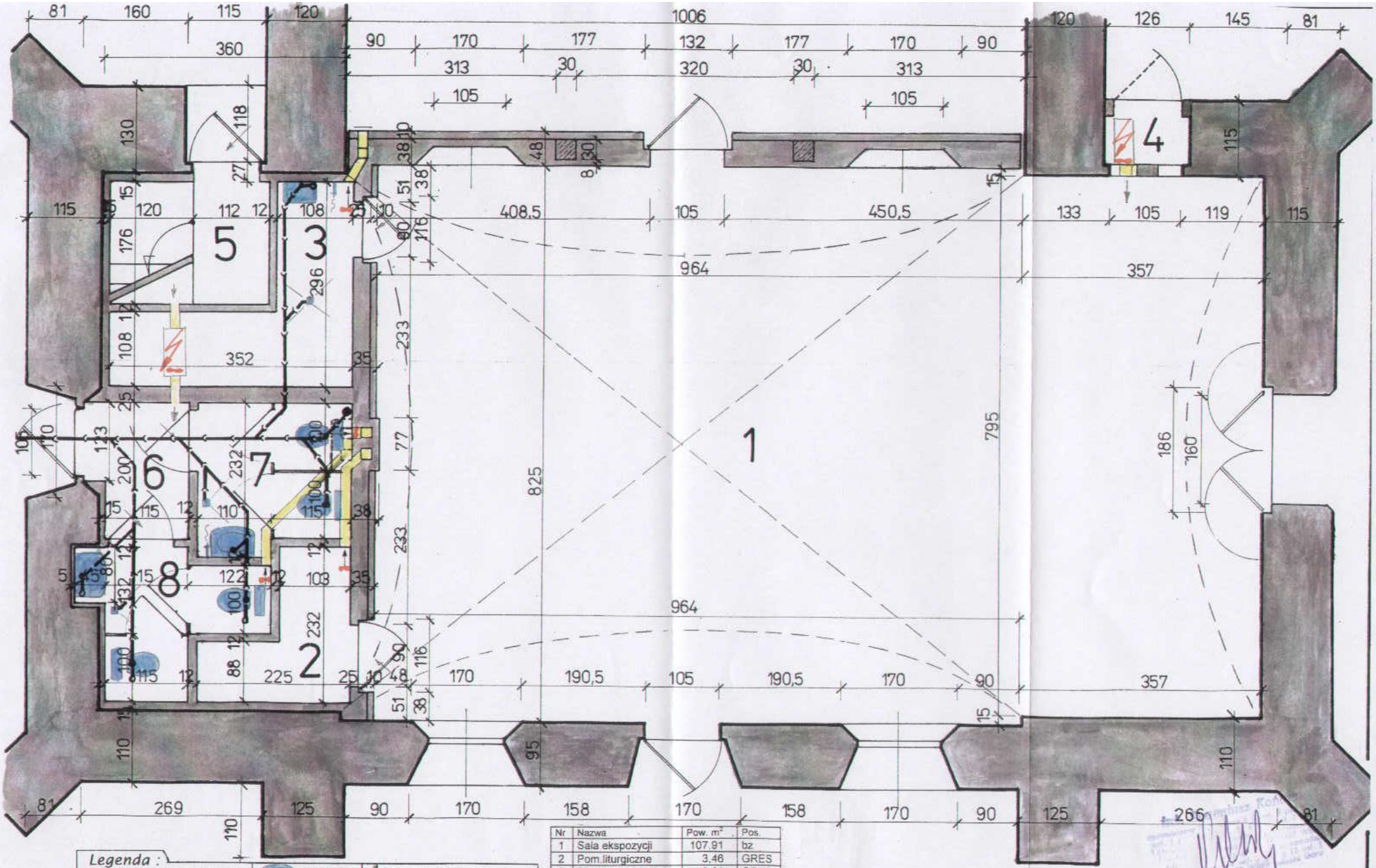

Nr	Nazwa	Pow. m²	Pos.
1	Sala ekspozycji	107,91	bz
2	Pom.liturgiczne	3,46	GRES
3	Pom.magazynowe	3,00	GRES
4	Pom.gospodarcze	1,20	GRES
5	Klatka schod.admin.	10,42	GRES
6	Przedsionek WC	2,79	GRES
7	WC dwie kabiny	4,25	GRES
8	WC dwie kabiny	4,85	GRES
	RAZEM	137,88	

Legenda :

- ściany i ścianki przyziemia
- pion kanalizacji PCV 110
- napowietrzacz automat.
- kan. podposadzkowa PCV
- umywalka
- muszla WC
- zlew
- kratka ściekowa
- punkt czerpania wody
- wentylacja wymuszona
- nagrzewnica el. z termost.
- kanały wentylacyjne

PROJEKT PRZEBUDOWY RUIN KOŚCIOŁA POEWANGELICKIEGO NA DOM PRZEDPOGRZEBOWY w Ruszowie na działce nr 202

Rys.nr

Inwestor : Urząd Gminy i Miasta Węgliniec

RZUT PRZYZIEMIA - INSTALACJA WOD-KAN

Skala: 1: 50

07.11 2007

Projektował : inż.Eugeniusz Kończyk , zam. Lubań , ulica Spokojna 6
inż. Kazimierz Pojmann , zam. Lubań , ulica Ogrodowa 6

inż. Kazimierz Pojmann
Biuro Projektowe Konstrukcyjno-Budowlanych
Wod. nr ewid. 829/1 Jelenia Góra
Ogrodowa 6 tel. 723 [illegible]
59-800 LUBAŃ

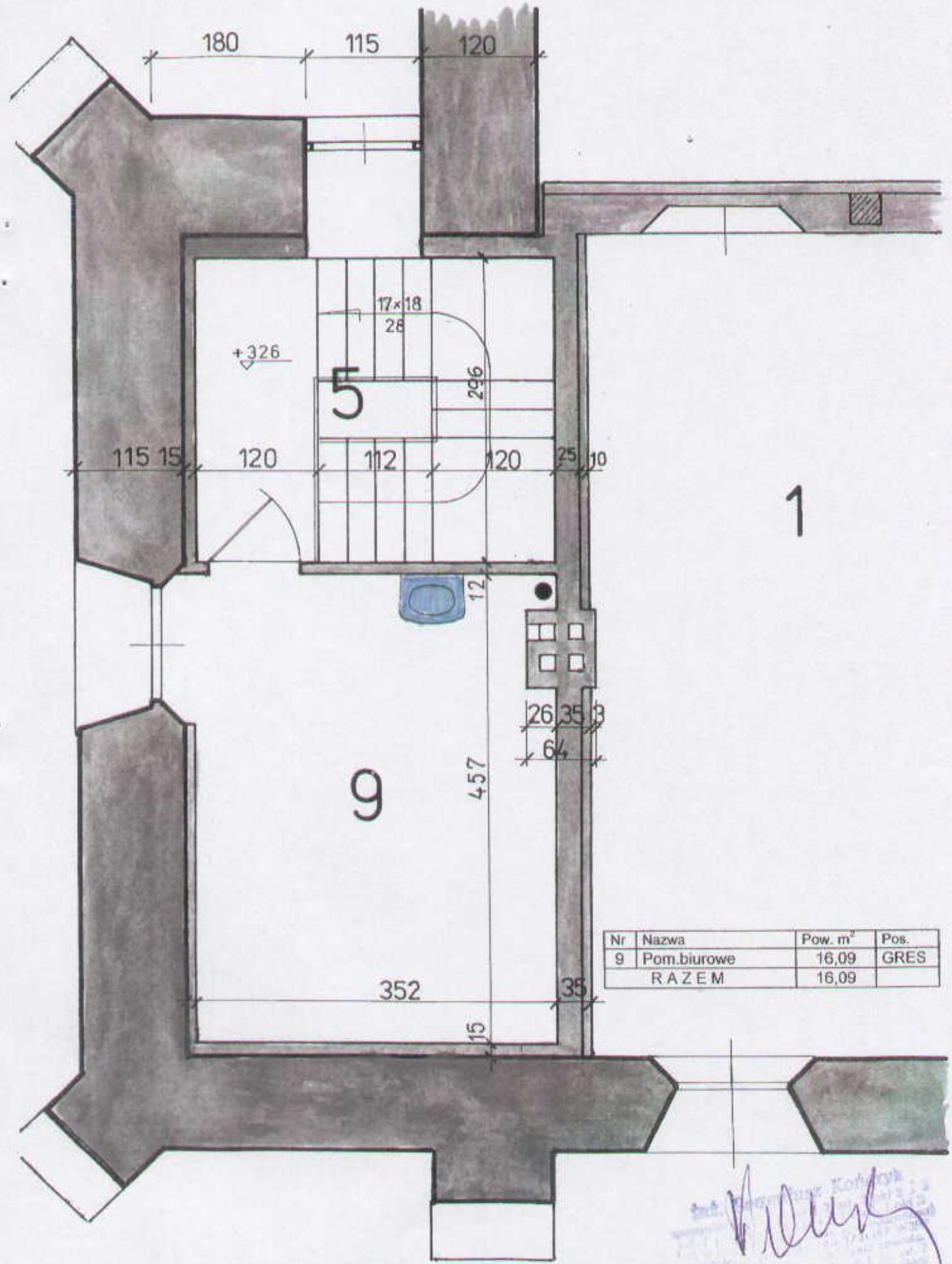

Nr	Nazwa	Pow. m²	Pos.
9	Pom.biurowe	16,09	GRES
	RAZEM	16,09	

PROJEKT PRZEBUDOWY RUIN KOŚCIOŁA POEWANGELICKIEGO NA DOM PRZEDPOGRZEBOWY w Ruszowie na działce nr 202	Rys.nr
Inwestor : Urząd Gminy i Miasta Węgliniec	
RZUT PIETRA - INSTALACJA WOD-KAN	Skala: 1: 50
Projektował : inż.Eugeniusz Kończyk , zam. Lubań , ulica Spokojna 6 inż. Kazimierz Pojmann , zam. Lubań , ulica Ogrodowa 6	07 11 2007



inż. ARCHITEKT
Zygmunt Sitkowski
59-800 Lubań, ul. Wrocławska 3/4

PROJEKT PRZEBUDOWY RUIN KOŚCIOŁA POEWANGELICKIEGO NA DOM PRZEDPOGRZEBOWY w Ruszowie na działce nr 202	**Rys.nr** -
Inwestor : **Urząd Gminy i Miasta Węgliniec**	Skala: ~~1:100~~
E L E W A C J A POŁUDNIOWO - WSCHODNIA	
Projektował inż. arch. Zygmunt Sitkowski , zam. Lubań , Wrocławska 3/4 Inż. Kazimierz Pojmann , zam. Lubań , ulica Ogrodowa 6	07 11 2007

Kazimierz Pojmann
59-800 LUBAŃ
ul. Ogrodowa 6 tel. 722 20-18

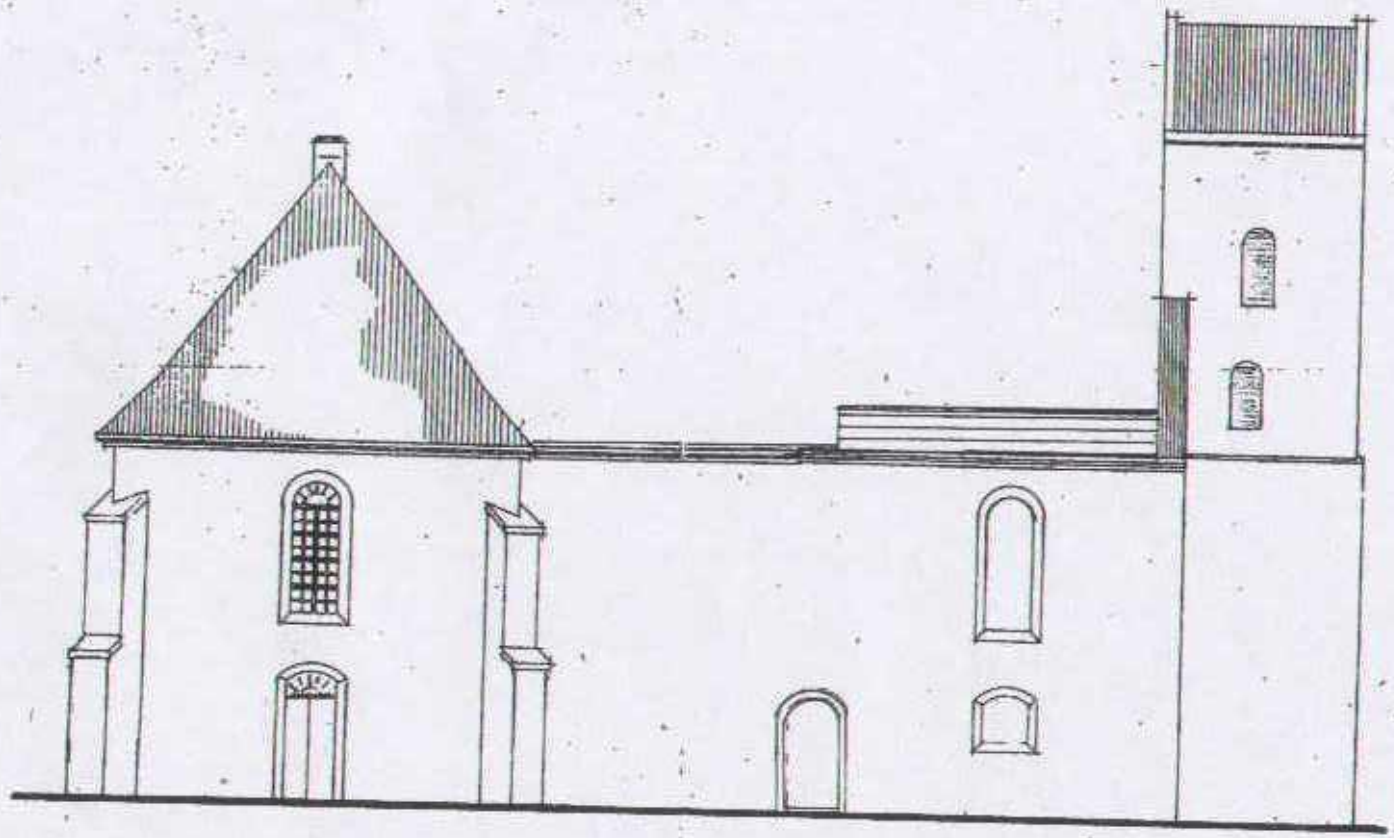

INŻ. ARCHITEKT
Zygmunt Sitkowski
59-800 Lubań, ul. Wrocławska 3/4

PROJEKT PRZEBUDOWY RUIN KOŚCIOŁA POEWANGELICKIEGO NA DOM PRZEDPOGRZEBOWY w Ruszowie na działce nr 202	**Rys.nr**
Inwestor : **Urząd Gminy i Miasta Węgliniec**	Skala: ~~1:100~~
E L E W A C J A PÓŁNOCNO - ZACHODNIA	
Projektował inż. arch. Zygmunt Sitkowski , zam. Lubań , Wrocławska 3/4 inż. Kazimierz Pojmann , zam. Lubań , ulica Ogrodowa 6	07 11 2007



inż. ARCHITEKT
Zygmunt Sitkowski
Upr. 373/77 § 5 ust. 1 i 2, § 6 ust. 1 i 2 § 7, § 13 ust. 1 pkt. 1
59-800 Lubań, ul. Wrocławska 3/4

PROJEKT PRZEBUDOWY RUIN KOŚCIOŁA POEWANGELICKIEGO NA DOM PRZEDPOGRZEBOWY w Ruszowie na działce nr 202	**Rys.nr**
Inwestor : Urząd Gminy i Miasta Węgliniec	**Skala: ~~1:100~~**
E L E W A C J A PÓŁNOCNO - WSCHODNIA	
Projektował **inż. arch. Zygmunt Sitkowski , zam. Lubań , Wrocławska 3/4** **inż. Kazimierz Pojmann , zam. Lubań , ulica Ogrodowa 6**	**07 11 2007**

inż. Kazimierz Pojmann
upr. bud. nr ewid. [illegible]
upr. bud. nr ewid. 829/81 Jelenia Góra
ul. Ogrodowa 6, tel. 722-20-18
59-800 LUBAŃ

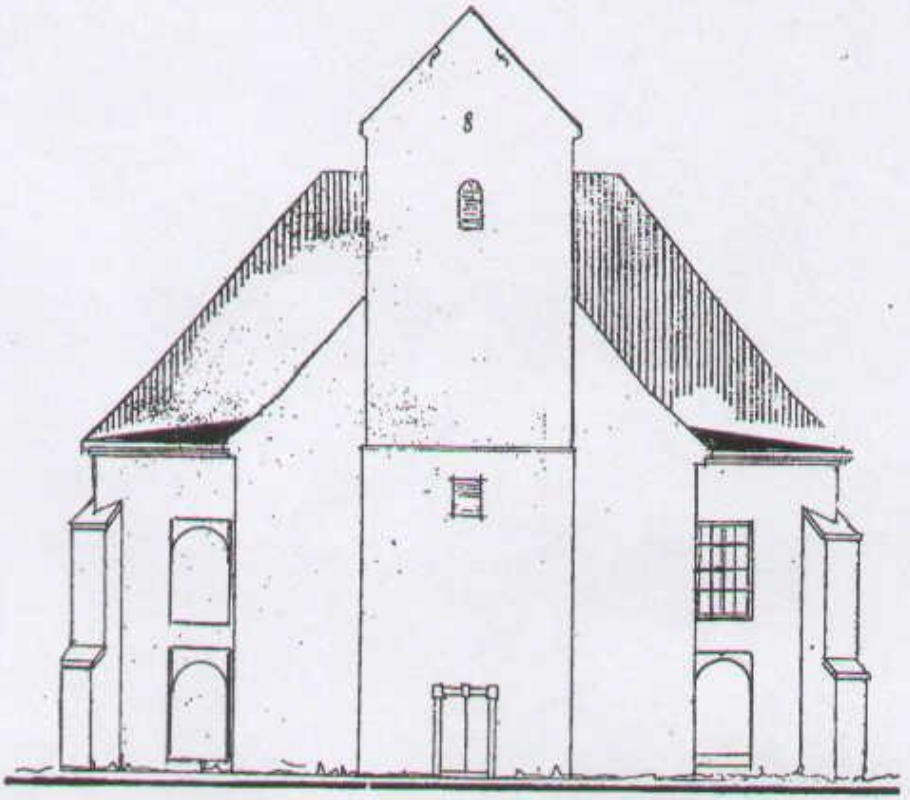

inż. ARCHITEKT
Zygmunt Sitkowski
59-800 Lubań, ul. Wrocławska 3/4

PROJEKT PRZEBUDOWY RUIN KOŚCIOŁA POEWANGELICKIEGO NA DOM PRZEDPOGRZEBOWY w Ruszowie na działce nr 202	**Rys.nr**
Inwestor : **Urząd Gminy i Miasta Węgliniec**	**Skala ~~1: 100~~**
E L E W A C J A POŁUDNIOWO - ZACHODNIA	
Projektował **inż. arch. Zygmunt Sitkowski , zam. Lubań , Wrocławska 3/4** **inż. Kazimierz Pojmann , zam. Lubań , ulica Ogrodowa 6**	**07 11 2007**

inż. Kazimierz Pojmann
upr. budow. 103/66 Wrocław
ul. Ogrodowa 6, tel. 722-20-18
59-800 LUBAŃ

57

IZBA ARCHITEKTÓW
RZECZYPOSPOLITEJ POLSKIEJ

DOLNOŚLĄSKA OKRĘGOWA IZBA ARCHITEKTÓW

Wrocław, dnia 23.07.2007 r

ZAŚWIADCZENIE

Zaświadcza się, że Pan inż. arch. Zygmunt Sitkowski posiadający uprawnienia do pełnienia samodzielnych funkcji technicznych w budownictwie w specjalności architektonicznej bez ograniczeń nr 375/77 wydane przez Urząd Wojewódzki w Jeleniej Górze, Wydział Gospodarki Terenowej i Ochrony Środowiska dnia 29.11.1977 r. jest wpisany na listę członków Dolnośląskiej Okręgowej Izby Architektów pod numerem DS-0638.

Niniejsze zaświadczenie jest ważne do dnia 31.01.2008 r.

DOLNOŚLĄSKA OKRĘGOWA IZBA ARCHITEKTÓW

Przewodniczący
Dolnośląskiej Okręgowej
Rady Izby Architektów
dr inż. arch. Andrzej Poniewierka

Za zgodność z oryginałem

50-123 Wrocław, ul. Oławska 21. Tel.:(0-71) 344 33 69. Fax: (0-71) 344 33 69. E-mail: dolnoslaska@izbaarchitektow.pl
NIP: 897-16-69-359 Regon: 017466395-00050 Konto: PKO BP S.A I O/W-w Nr 11 10205226 128171743

URZĄD WOJEWÓDZKI
w Jeleniej Górze
WYDZIAŁ GOSPODARKI TERENOWEJ
I OCHRONY ŚRODOWISKA

(pieczęć)

Nr 375/77

Jelenia Góra, dnia 29.XI 19 7

DECYZJA O STWIERDZENIU PRZYGOTOWANIA ZAWODOWEGO
do pełnienia samodzielnych funkcji technicznych w budownictwie

Na podstawie § 4 ust.1i2, §6 ust.1i2, §7 i § 13 ust. 1 pkt 1 lit. --

rozporządzenia Ministra Gospodarki Terenowej i Ochrony Środowiska z dnia 20 lutego 197

w sprawie samodzielnych funkcji technicznych w budownictwie (Dz.U. Nr 8, poz. 46) stwierdza się

Obywatel (ka) Zygmunt Sitkowski
(imię i nazwisko)

inżynier architekt
(tytuł naukowy — zawodowy)

urodzony (a) dnia 26 lutego 19 23r. w Nowy Dwór Mazowiecki

posiada przygotowanie zawodowe upoważniające do wykonywania samodzielnej funkcji ----

projektanta oraz kierownika budowy i robót
(rodzaj funkcji)

w specjalności architektonicznej
(rodzaj specjalności techniczno-budowlanej)

w zakresie

(specjalizacja zawodowa)

MA-BUA/14
CWD MA-BUA-14 zam. 10087-KW-W-75 WDA zam. 218-K1 50.000 pism. 71g

Za zgodność z oryginałem
(podpis)

Obywatel (~~ka~~) Zygmunt Sitkowski jest upoważniony (a) do:
(imię i nazwisko)

1/ sporządzania projektów w zakresie rozwiązań:
a/ architektonicznych wszelkich obiektów budowlanych,
b/ konstrukcyjno-budowlanych obiektów budowlanych w budownictwie osób fizycznych, z wyłączeniem konstrukcji fundamentów głębokich i trudniejszych konstrukcji statycznie niewyznaczalnych,

2/ kierowania, nadzorowania i kontrolowania budowy i robót, kierowania i kontrolowania wytwarzania konstrukcyjnych elementów budowlanych oraz oceniania i badania stanu technicznego:
a/ wszelkich budynków,
b/ budowli w budownictwie osób fizycznych oraz budowli służących do celów rozrywki, wypoczynku i sportu - z wyłączeniem konstrukcji fundamentów głębokich i trudniejszych konstrukcji statycznie niewyznaczalnych,

Otrzymuje:
Ob. Zygmunt Sitkowski
ul. Wrocławska 3
58-800 Lubań Śląski

URZĄD WOJEWÓDZKI W JELENIEJ GÓRZE

z up. WOJEWODY
Mieczysław Tadeusz Socha
DYREKTOR WYDZIAŁU

DOLNOŚLĄSKA
OKRĘGOWA
I Z B A
INŻYNIERÓW
BUDOWNICTWA

Wrocław, dn. 2006-12-20

Zaświadczenie

Pan/Pani **Kazimierz Pojmann**

miejsce zamieszkania **ul. Ogrodowa 6**

59-800 Lubań

jest członkiem Dolnośląskiej Okręgowej Izby Inżynierów Budownictwa o numerze ewidencyjnym **DOŚ/BO/0184/01**

i posiada wymagane ubezpieczenie od odpowiedzialności cywilnej.

Niniejsze zaświadczenie jest ważne od dnia **2007-01-01**

do dnia **2007-12-31**

DOLNOŚLĄSKA OKRĘGOWA
IZBA INŻYNIERÓW BUDOWNICTWA
Dr hab. inż. Jerzy Jasieńko
Prezes Dolnośląskiej Izby (DOIB)

Wrocław ul. Ostrzańska 22, tel. +48 71 337-62-30, fax +48 71 337-62-40, www.dos.pib.org.pl, e-mail: dos@pib.org.pl

---

WOJEWÓDZKI ODDZIAŁ
68-500 JELENIA GÓRA

(nazwa organu)

Jelenia Góra 14.1
(miejscowość, data)

Ldz. 2662/ 11 / 98

ZAŚWIADCZENIE Nr 25/145/88

Na podstawie art. 217 § 2 pkt 2 Kodeksu postępowania administracyjnego i §* ..... i 20 rozporządzenia Ministra Kultury i Sztuki z dnia 11 stycznia 1994 r. o zasadach i trybie udzielania zezwoleń na prowadzenie prac konserwatorskich przy zabytkach oraz prac archeologicznych i wykopaliskowych, warunkach ich prowadzenia i kwalifikacjach osób, które mają prawo prowadzenia tej działalności (Dz.U. Nr 19, poz.55) stwierdzam, że:

Pan(i) ..... Inż Kazimierz Pojmann

urodzony(a) 08 marca 1938r w Warszawie

zamieszkały(a) Lubań ul.Ogrodowa 8

posiada kwalifikacje w zakresie ..... projektowania oraz kierowania pracami budowlanymi przy obiektach zabytkowych nieruchomych o specjalności konstrukcyjno-budowlanych w zakresie przyznanych uprawnień budowlanych.

Niniejsze zaświadczenie nie zwalnia od obowiązku każdorazowego uzyskania zezwolenia wojewódzkiego konserwatora zabytków na prowadzenie prac przy zabytkach, określonego przepisami powołanego wyżej rozporządzenia.

Kopię zaświadczenia składa się do akt znajdujących się w rejestrze wydanych zaświadczeń o kwalifikacjach.

Zaświadczenie wydaje się na wniosek zainteresowanego.

(pieczęć o treści) WOJEWÓDZKI KONSERWATOR ZABYTKÓW w Jeleniej Górze
mgr Wojciech Kapałczyński

Otrzymuje:

Pan(i) (adres)

Kazimierz Pojman

59-800 Lubań

ul.Ogrodowa 8

Opłatę skarbową w wysokości: 5,- skasowano na wniosku

*) Należy wpisać odpowiednią przepis § 17-19 ww. rozporządzenia w zależności jakiego rodzaju kwalifikacje wnioskodawcy stwierdza w zaświadczeniu wojewódzki konserwator zabytków

---

20-000 JELENIA GÓRA
- 1 -
(pieczęć)

Jelenia Góra, dnia 12 maja 1981 r.

Nr 829 /81

DECYZJA O STWIERDZENIU PRZYGOTOWANIA ZAWODOWEGO
do pełnienia samodzielnych funkcji technicznych w budownictwie

Na podstawie § 2 ust.2,pkt.2,§5 ust.2, §6 ust.3,§7, §13 ust 1 pkt 2 lit. - rozporządzenia Ministra Gospodarki Terenowej i Ochrony Środowiska z dnia 20 lutego 1975 r. w sprawie samodzielnych funkcji technicznych w budownictwie (Dz.U. Nr 8, poz. 46) stwierdza się, że:

Obywatel(ka) KAZIMIERZ POJMAN
(imię i nazwisko)

technik budowlany, inżynier ek. i org.bud.
(tytuł naukowy i zawodowy)

urodzony(a) dnia 8 marca 1938 r. w Warszawie

posiada przygotowanie zawodowe upoważniające do wykonywania samodzielnej funkcji projektanta oraz kierownika budowy i robót
(rodzaj funkcji)

w specjalności konstrukcyjno - budowlanej
(rodzaj specjalności technicznej budowlanej)

w zakresie
(specjalizacja zawodowa)

MA-BUA/74
WA Kr. MA-BUA-14 z. 2071-79

WZG Ostrzyki 888-79 5.180

Obywatel(ka) KAZIMIERZ POJMAN
(imię i nazwisko) jest upoważniony(a) do

1/do sporządzania projektów w zakresie rozwiązań konstrukcyjno-budowlanych budynków i innych budowli - o powszechnie znanych rozwiązaniach konstrukcyjnych i schematach technicznych,z wyłą niem linii,węzłów i stacji kolejowych,dróg oraz lotniskowych dróg startowych i manipulacyjnych,mostów,budowli hydrotechnicz i melioracji wodnych,

2/do sporządzania w budownictwie osób fizycznych projektów w zak rozwiązań architektonicznych :

a/budynków inwentarskich i gospodarczych, adaptacji projektów typowych i powtarzalnych innych budynków oraz sporządzania p zagospodarowania działki związanych z realizacją tych budynk

b/budowli nie będących budynkami,

3/do kierowania,nadzorowania i kontrolowania budowy i robót,kier i kontrolowania wytwarzania konstrukcyjnych elementów budowla oraz oceniania i badania stanu technicznego w zakresie wszelk budynków i innych budowli o powszechnie znanych rozwiązaniach konstrukcyjnych , z wyłączeniem linii,węzłów stacji kolejowych, dróg oraz lotniczych dróg startowych i manipulacyjnych,mostów, budowli hydrotechnicznych i melioracji wodnych.- z up. wyw

Otrzymuje:

Ob.Kazimierz Pojman
ul. Zamkowa 1/6
59-800 Lubań

verta

Za zgodność z oryginałem

60

DOLNOŚLĄSKA
OKRĘGOWA
I Z B A
INŻYNIERÓW
BUDOWNICTWA

Wrocław, dn. 2006-11-17

Zaświadczenie

Pan/Pani Eugeniusz Kończyk

miejsce zamieszkania ul. Spokojna 6

59-800 Lubań

jest członkiem Dolnośląskiej Okręgowej Izby Inżynierów Budownictwa o numerze ewidencyjnym DOŚ/BO/0172/01

i posiada wymagane ubezpieczenie od odpowiedzialności cywilnej.

Niniejsze zaświadczenie jest ważne od dnia 2007-01-01

do dnia 2007-12-31

DOLNOŚLĄSKA OKRĘGOWA
IZBA INŻYNIERÓW BUDOWNICTWA
Dr inż. inż. Jerzy Jodełka

50-154 Wrocław ul. Odrzańska 22, tel. +48 71 337-62-38, fax +48 71 337-62-40, www.dos.piib.org.pl, e-mail: dos@piib.org.pl

---

JELENIA GÓRA

Jelenia Góra, dnia 13.XI. 1987 r.

Nr. c 1238

DECYZJA O STWIERDZENIU PRZYGOTOWANIA ZAWODOWEGO
do pełnienia samodzielnych funkcji technicznych w budownictwie

Na podstawie § 2ust.2pkt.2,§5ust.2,§6ust.4,§7 i § 13 ust. 1 pkt 4 lit. b rozporządzenia Ministra Gospodarki Terenowej i Ochrony Środowiska z dnia 20 lutego 1975 r. w sprawie samodzielnych funkcji technicznych w budownictwie (Dz.U. Nr 8, poz. 46) stwierdza się, że:

Obywatel(ka) EUGENIUSZ GRZEGORZ KOŃCZYK
(imię i nazwisko)

inżynier budownictwa
(tytuł naukowy — zawodowy)

urodzony(a) dnia 10 marca r. 1955 r. w Gliniany

posiada przygotowanie zawodowe uprawniające do wykonywania samodzielnej funkcji kierownika budowy i robót
(rodzaj funkcji)

w specjalności instalacyjno-inżynieryjnej
(rodzaj specjalności technicznego-budowlanej)

w zakresie instalacji sanitarnych
(specjalność zawodowa)

KA-BUA/24
WA Kr. MA-BUA-14 z 1971-75

WZG Ostrzyki 859-79 8100

URZĄD WOJEWÓDZKI
W JELENIEJ GÓRZE
WYDZIAŁ GOSPODARKI PRZESTRZENNEJ
58-500 JELENIA GÓRA
(pieczęć)

Jelenia Góra, dnia 22 maja

Nr 2361/92

DECYZJA O STWIERDZENIU PRZYGOTOWANIA ZAWODOWEGO
do pełnienia samodzielnych funkcji technicznych w budownictwie

Na podstawie § 4 ust.2,§7- i § 13 ust. 1 pkt 4 lit. a rozporządzenia Ministra Gospodarki Terenowej i Ochrony Środowiska z dnia 20 lutego 1975 r. w sprawie samodzielnych funkcji technicznych w budownictwie (Dz.U. Nr 8, poz. 46) stwierdza się, że:

Obywatel(ka) EUGENJUSZ GRZEGORZ KOŃCZYK
(imię i nazwisko)

inżynier budownictwa
(tytuł naukowy — zawodowy)

urodzony(a) dnia 10 marca 1955 r. w Glinlany

posiada przygotowanie zawodowe uprawniające do wykonywania samodzielnej funkcji --projektanta---
(rodzaj funkcji)

w specjalności --instalacyjno-inżynieryjnej---
(rodzaj specjalności technicznego-budowlanej)

w zakresie --sieci sanitarnych---
(specjalność zawodowa)

MA-BUA/24
WA Kr. MA-BUA-14 z 1971-75

WZG Ostrzyki 859-79 8100

Za zgodność z oryginałem
(podpis)

61

Obywatel(ka) Eugeniusz Kończyk
(imię i nazwisko) jest upoważniony(a) do:

1) sporządzania projektów sieci sanitarnych,
2) w budownictwie jednorodzinnym, zagrodowym i innych budynków o kubaturze do 1000m3 - do kierowania, kontrolowania i nadzorowania budowy, kierowania i kontrolowania wytwarzania konstrukcyjnych elementów budowlanych oraz oceniania i badania stanu technicznego sieci sanitarnych.

Otrzymuje:
Eugeniusz Kończyk
Lubań, ul. Kasprzaka 8

UZNANIE WOJEWÓDZKI W JELENIEJ GÓRZE

Z UPOWAŻNIENIA WOJEWODY
mgr inż. arch. Krzysztof Łukaszewicz
DYREKTOR WYDZIAŁU
Architekt Województwa
(podpis i pieczęć)

Obywatel(ka) Eugeniusz Grzegorz Kodesz
(imię i nazwisko) jest upoważnio

1/ kierowania, nadzorowania, kontrolowania budowy i robót, kierowania i ko
wytwarzanie konstrukcyjnych elementów instalacji oraz badanie i ocen
technicznego w zakresie instalacji sanitarnych;

/sporządzania z budownictwa nach fizycznych projektów instalacji, sen

rzymuje:
Ob. Eugeniusz Kończyk, Lubań, ul. Wrocławska 12/15
s/s.

GŁÓWNY ARCHITEKT WOJEW
(podpis i pieczęć)

DOLNOŚLĄSKA
OKRĘGOWA
I Z B A
INŻYNIERÓW
BUDOWNICTWA

Wrocław, dn. 2007-01-02

Zaświadczenie

Pan/Pani **Adam Szewczyk**

miejsce zamieszkania **ul. Wrocławska 3/7**

59-800 Lubań

jest członkiem Dolnośląskiej Okręgowej Izby Inżynierów Budownictwa o numerze ewidencyjnym **DOŚ/IE/0160/01**

i posiada wymagane ubezpieczenie od odpowiedzialności cywilnej.

Niniejsze zaświadczenie jest ważne od dnia **2007-01-01**

do dnia **2007-12-31**

(pieczęć i podpis przewodniczącego DOIIB)

Za zgodność z oryginałem

(podpis)

GŁÓWNY INSPEKTOR
NADZORU BUDOWLANEGO

Warszawa, 2004-08-03

IR/INN/4610/17/04

DECYZJA

Na podstawie art. 88a ust. 1 pkt 3 lit. a ustawy z dnia 7 lipca 1994 r. Prawo budowlane (tekst jednolity Dz. U. z 2003 r. Nr 207, poz. 2016 z późn. zm.) oraz art. 104 § 1 i § 2 ustawy z dnia 14 czerwca 1960 r. Kodeks postępowania administracyjnego (tekst jednolity Dz. U. z 2000 r. Nr 98, poz. 1071 z późn. zm.),

ADAM SZEWCZYK

mgr inż. elektryk

uprawniony na mocy decyzji

Okręgowej Komisji Kwalifikacyjnej Dolnośląskiej Okręgowej Izby Inżynierów Budownictwa

z dnia 07-06-2004 r. znak OKK.7131.7132-31/2004/04, nr ewid. uprawnień 82/DOŚ/04

do wykonywania samodzielnej funkcji technicznej w budownictwie

w specjalności instalacyjnej w zakresie sieci, instalacji i urządzeń

elektrycznych i elektroenergetycznych

obejmującej projektowanie i kierowanie robotami budowlanymi

bez ograniczeń

- do projektowania, sprawdzania projektów budowlanych i sprawowania nadzoru autorskiego,
- kierowania robotami budowlanymi,
- kierowania wytwarzaniem konstrukcyjnych elementów budowlanych oraz nadzoru i kontroli technicznej wytwarzania tych elementów,
- wykonywania nadzoru inwestorskiego,
- sprawowania kontroli technicznej utrzymania obiektów budowlanych

stanowiącej podstawę do sporządzania projektów zagospodarowania działki i terenu w w/w specjalności, jeżeli całość problematyki jest przedstawiona w projekcie zagospodarowania działki lub terenu

nie obejmującej działalności zawodowej w zakresie projektowania i budowy: instalacji urządzeń technicznych służących do utrzymania ruchu i transportu kolejowego, urządzeń transportowych linowych i linowo-terenowych służących do publicznego przewozu osób w celach turystyczno-sportowych

został wpisany

DO CENTRALNEGO REJESTRU OSÓB POSIADAJĄCYCH UPRAWNIENIA BUDOWLANE

pod pozycją 2402/04/U/C

Decyzja niniejsza jako uwzględniająca w całości żądania strony, zgodnie z art. 107 § 4 Kpa nie wymaga uzasadnienia.

Niniejsza decyzja jest ostateczna. W związku z powyższym, w oparciu o art. 12 ust. 7 ustawy Prawo budowlane stanowi podstawę do wykonywania samodzielnych funkcji technicznych w budownictwie.

Strona może w terminie 14 dni od daty doręczenia decyzji wystąpić na podstawie art. 127 § 3 Kpa oraz stosownie do uchwały Naczelnego Sądu Administracyjnego z dnia 9.12.1996r., sygn. akt OPS 4/96 z wnioskiem o ponowne rozpatrzenie sprawy.

GŁÓWNY INSPEKTOR NADZORU BUDOWLANEGO

z upoważnienia
GŁÓWNEGO INSPEKTORA NADZORU BUDOWLANEGO
NACZELNIK
WYDZIAŁU CENTRALNYCH REJESTRÓW
DEPARTAMENTU INFRASTRUKTURY I REJESTRÓW
Grzegorz Figiel

Za zgodność z oryginałem

Otrzymują:
1. Pan Adam Szewczyk
   ul. Wrocławska 3/7
   59-800 Lubań
2. Dolnośląska Okręgowa Izba Inżynierów Budownictwa
3. a/a (AMR)

63